

汇点期权使用说明书

V6.5.6.6

1. 汇点期权简介

汇点期权基于专业的衍生品交易系统架构设计开发，不仅功能完备成熟稳定，而且在行情展示和交易方面做了丰富的设计，使整个交易过程更为顺畅、效率更高，轻松应对期权高速交易频率，受到众多终端用户的好评。

1.1. 业务全面，功能丰富 - 提供期权行情分析、波动率指数、闪电交易、策略交易、行权、投教入门等期权相关业务 - 提供多种下单界面，包括闪电下单、三键下单、快捷键下单、点价下单、快鼠下单、键盘下单等，适合各种不同交易思路的用户 - 支持条件单和自动追单、拆单、撤单，以及多种形式的止损止盈单，包括限价止损止盈和浮动止损止盈 1.2. 高效稳定，扩展性强 - 采用专业的期货行情交易处理架构，成熟稳定，轻松应对高并发、大委托量的交易 - 支持期权、期货、现货、贵金属等市场的行情和交易，便于业务扩展

2. 快速入门

2.1 系统安装登录及退出

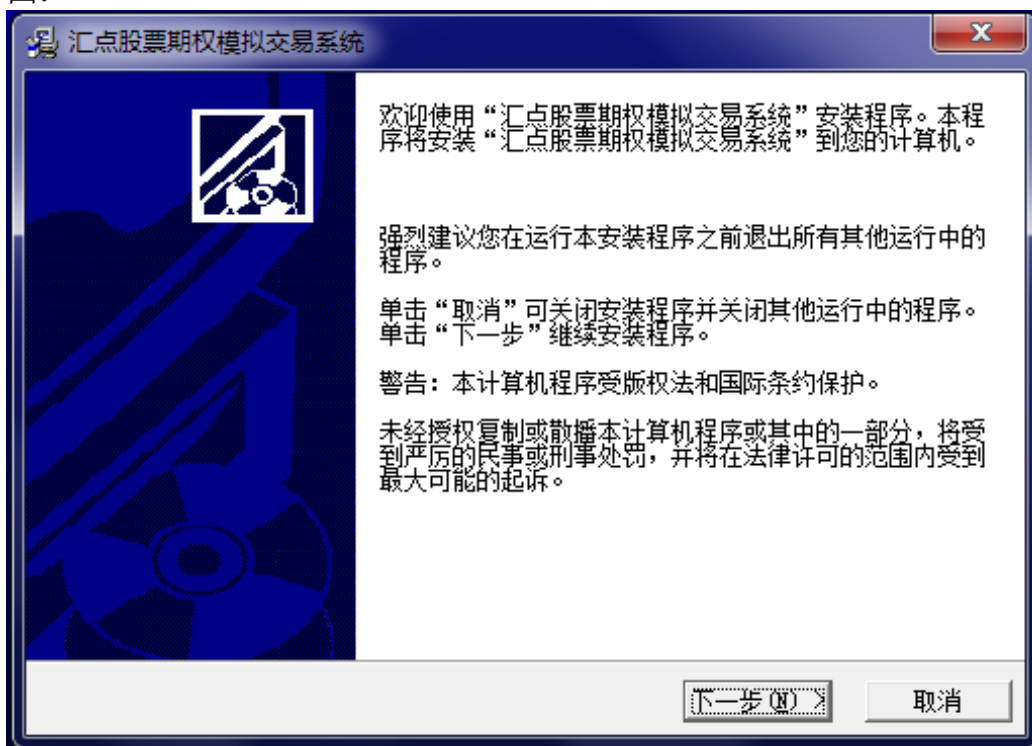
1. 运行环境

- 软件环境要求：汇点期权金融终端软件运行环境为中文 Windows 系统（目前不支持微软 surface 平板电脑），运行在 Windows 7 及以上版本的操作系统。
- 硬件环境要求：CPU：2.5 GHz 或以上配置
- 内存：4G 或以上配置
- 硬盘：安装硬盘不小于 1G 空间。

2. 系统安装

系统安装时，双击安装文件，启动安装程序，按照提示逐步安装即可，如下

图：



3. 登录界面

双击汇点股票期权交易系统快捷图标，即弹出客户端登录界面。

- 单行情登录

点击下方仅看行情按钮，可进入客户端行情界面。

- 手工选择行情服务器站点

点击上侧设置按钮，在服务器列表标签栏中选择相对最快的行情站点，退回登录界面进行客户端登录即可。

- 更换特殊权限行情账号（正常情况无需更换）

点击上侧设置按钮，点击行情账号密码标签，即可输入特殊行情账户号及密码，点击保存后，退回登录界面进行客户端登录即用特殊行情账号进行登录。

序号	主站地址	网络延时(毫秒)	连接状态	选中	操作
1	汇点期权全真模拟行情(电信)	20	良好	<input type="radio"/>	 
2	汇点期权全真模拟行情(联通)	43	良好	<input type="radio"/>	 
3	汇点期权全真模拟行情(移动)	4	良好	<input checked="" type="radio"/>	 

[关闭窗口](#)



行情账号设置

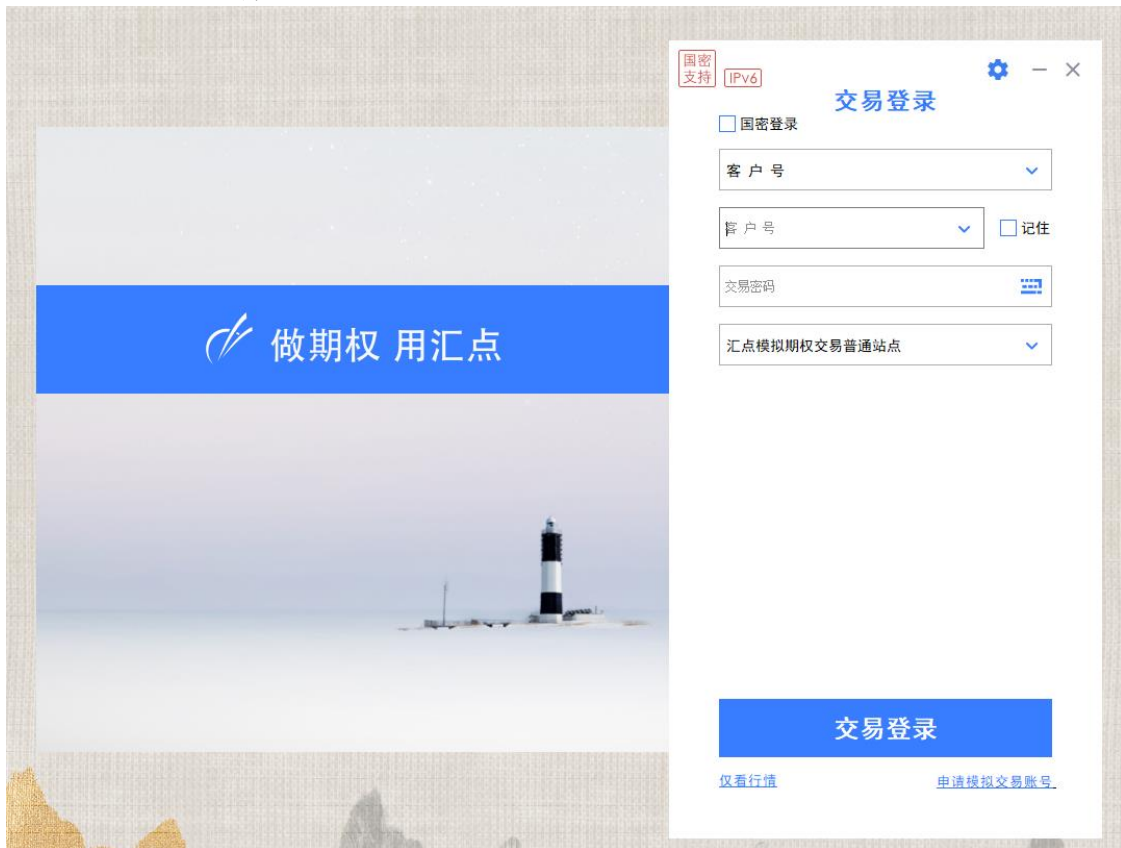
行情账号:

交易密码:

[保存](#)

- 行情交易一体化登录
启动程序后显示交易登录界面，选择交易帐号类型、填写交易帐号、交易密码信息（个别券商还需输入动态口令或者通讯密码）后，单击交易登录按钮，即

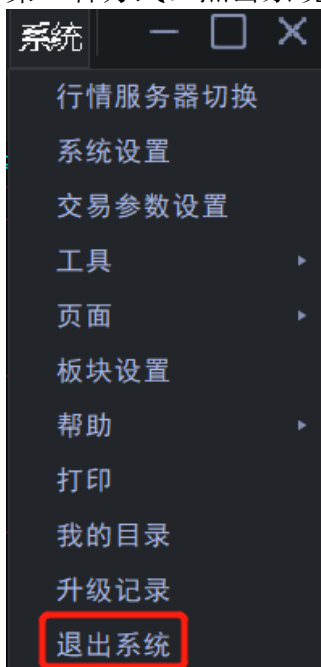
可同时进入客户端交易和行情界面。



4. 系统退出

第一种方式：直接点击软件界面右上角关闭图标即可。

第二种方式：点击系统中的退出系统即可：



2.2 系统界面

汇点期权—股票期权专业投资系统客户端的界面由系统页面、快速功能按钮、工具栏、主窗口、状态栏以及信息窗口组成。



1. 系统页面

系统页面的位于行情主窗口上端。系统页面有：**期权操盘**、**T报主力**、**T型报价**、**波动率指数**、**期权策略**、**指标条件单**、**自选行情**、**自定义页面**、**全部行情**，每个系统页面下分别对应若有若干子页面。

2. 快速功能按钮

在系统界面的右上端，有5个功能按钮或下拉菜单：**提问**、**交易**、**行情板块**、**弹窗工具**、**系统**。

- **提问**: 点击后启动浏览器并进入汇点期权客服帮助FAQ页面。
- **交易**: 下拉框提供**股票及期权交易**、**股票期权交易**、**普通证券交易**登录和**交易设置**菜单。
- **行情板块**: 点击后下拉框展示市场或品种类别的名称及相应的子选项。
- **弹窗工具**: 下拉框提供**弹出式下单面板**、**批量下单面板**、**债券参数设置**、**期权筛选**、**期权卖方分析**、**期权定价计算**、**期权统计**、**培训视频**、**预警设置**、**预警列表**、**选股工具**多个子选项。
- **系统**: 下拉框提供**行情服务器切换**、**系统设置**、**交易参数设置**、**工具**、**页面**、**板块设置**、**帮助**、**打印**、**我的目录**、**升级记录**、**退出系统**菜单和选项。

3. 工具栏

默认显示在系统界面上部，可通过参数设置显示在右侧，可个性化显示个人需求。工具栏具有提示伴侣特性。

工具栏从左到右依次为：*后退、刷新数据、放大、缩小、画线工具、指标管理、上翻、下翻、加入预警、期权T型报价、走势图、K线图（日线、周线、月线、季线、年线、1m、3m、5m、Ym、15m、30m、1h）、周期切换、多屏支持、新功能及右边的六个（批量平仓、批量开仓、弹出式下单、分析窗口弹出、龙虎榜、期权统计）按钮。*



4. 状态栏

位于系统界面的下方，分为四个部分：*指数栏、滚动资讯区、系统图标栏、时间显示区。*



- **指数栏:** 上证指数(000001)、深证成指(399001)、科创50(000688)的现价、涨跌额、涨跌幅度、成交金额。双击指数栏，既可切换到对应指数的分时图画面（若已打开组合窗口，将替代原窗口显示内容）。
- **滚动资讯栏:** 右侧条块区域内显示汇点期权（或证券公司）的系统公告。
- **系统图标区:** 位于画面下方右侧，有行情连接、交易登录图标，点击图标后可以打开对应的功能界面。

鼠标悬浮在图标上可以显示当前客户端行情站点信息及交易登录状态，如下图



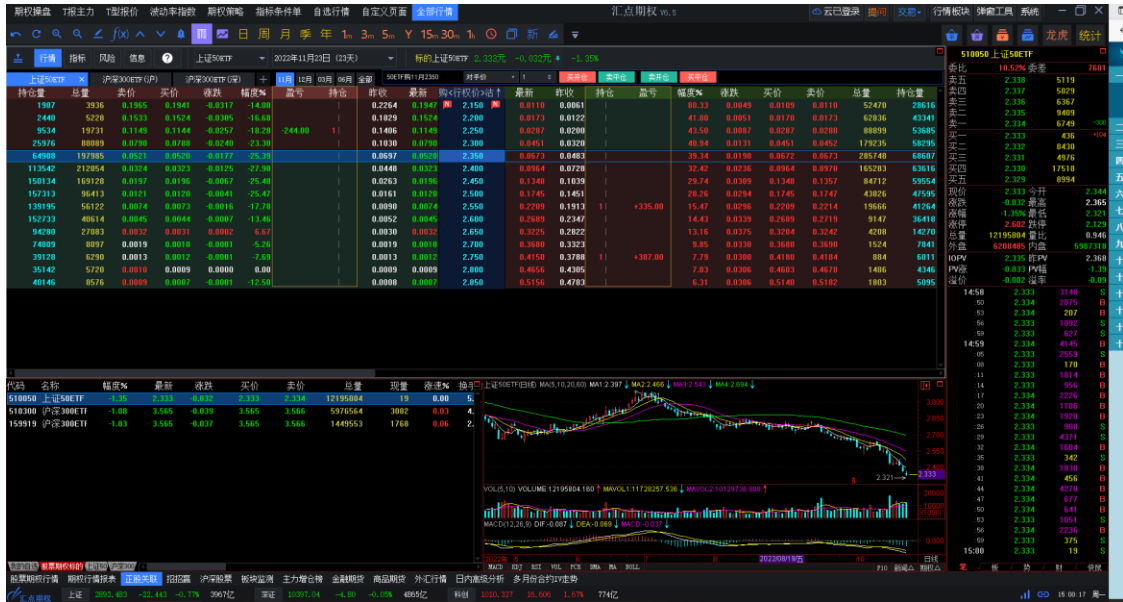
5. 主窗口

显示在系统界面中间，用于行情浏览和分析的界面，分为单窗口和组合窗口。

- 单窗口：系统默认的行价分析画面，如K线图、分时图，为单窗口。如下图。



- 组合窗口：指多个窗口的组合，各窗口中的内容包括K线图、分时图、行情报价以及新闻资讯的组合。如下图为多窗口组合画面。



6. 信息窗口

位于价格走势窗口右侧，含当前品种的买卖挂单价格、最新价、最高最低价格、成交量、成交明细信息。当前品种为股票期权时，还有股票期权的基本

信息和特征值等信息。

50ETF购11月3200

卖五	0.0856	29	+22
卖四	0.0855	25	+13
卖三	0.0854	7	
卖二	0.0853	10	-35
卖一	0.0852	100	+70
买一	0.0849	35	
买二	0.0848	23	-7
买三	0.0847	22	+9
买四	0.0846	7	
买五	0.0845	37	+10

最新	0.0849	开盘	0.0798
涨跌幅	0.0020	最高	0.0907
幅度	2.41%	最低	0.0745
总手	60468	均价	0.0816
现手	2	昨结	0.0829
持仓	109314	仓差	4814
涨停	0.4074	跌停	0.0001
外盘	30975	内盘	29493

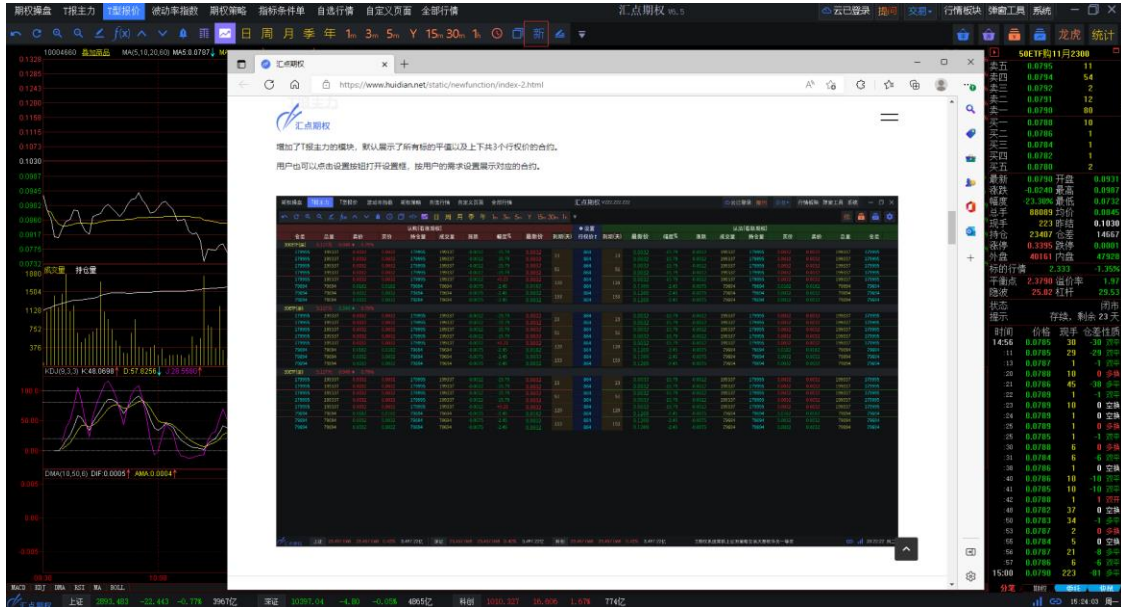
标的行情	3.247	0.06%
平衡点	3.2849	溢价率 1.17
隐波	18.31	杠杆 38.24

状态 连续交易
提示 存续，剩余 19 天

时间	价格	现手	仓差	性质
09:57	0.0855	28	0	空换
:52	0.0854	65	1	空开
:53	0.0852	40	12	空开
:53	0.0849	11	-8	多平
:54	0.0847	2	0	空换
:56	0.0848	3	3	双开
:56	0.0848	20	0	多换
:56	0.0849	12	0	多换
:57	0.0846	1	0	空换
:59	0.0853	5	5	双开
09:58	0.0850	1	1	双开
:00	0.0849	2	2	双开

7. 新功能提示

点击标签所指的按钮，就会弹出新功能的介绍页面。



了解更多新功能可点击视频观看学习，[点击跳转](https://www.huidian.net/static/newfunction/index-2.html)
(<https://www.huidian.net/static/newfunction/index-2.html>)

8. 多屏显示

针对多屏显示用户，可通过工具栏的多屏切换功能更方便显示。



9. 弹出交易窗口

提供快捷交易窗口，最多可弹出 8 个。



10. 弹出行情窗口

行情小窗口默认是联动报价状态，点击小窗口上方的已联动报价文字或者图标可切换到未联动报价状态，两种状态点击切换。

小窗口包含三个切换卡，分别是 *K线图*，*分时图*和*加权指数*。联动状态下点击合约报价会自动关联到对应的 K 线走势和对应的期权加权指数图界面，如果是股票期货其他品种，灰显加权指数切换卡。



了解更多可点击弹窗分析视频观看学习，[点击跳转](https://www.huidian.net/static/video/shipin.html) (https://www.huidian.net/static/video/shipin.html)

3. 报价界面

3.1 T 型报价

期权 *T 型* 报价为汇点期权提供的专业期权报价方式。期权 *T 型* 报价子页面下有 *行情*、*指标*、*风险*、*信息* 4 个标签页面。

调入某一股票期权标的物（证券品种）的期权合约报价列表，首先需要选择期权标的名称和合约月份：



之后期权 *T 型* 报价主窗口内就会显示该标的物对应月份的期权合约报价列表：中间一列是行权价，左边是看涨期权合约（认购）行情，右边是看跌期权合约（认沽）行情。*T 型* 报价可通过右键选择中间对称和左对齐方式显示，默认是中间对称。

- 中间对称

• 左对齐

在报价列表上方会显示标的物的最新价格、涨跌信息。

• 行情页面

行情报价列表中显示的是股票期权合约的基本信息。

• 指标页面

指标报价列表中显示有：股票期权合约的特征值信息（隐含波动率、历史波动率、内在价值、时间价值、溢价率、杠杆比率、真实杠杆率）。

• 风险页面

指标报价列表中显示有：股票期权合约的特征值信息（delta、gamma、

theta, vega, rho)。

交易状态	Vega	Theta	Rho	Gamma	Delta	幅度%	最新价	最新	幅度%	Delta	Gamma	Rho	Theta	Vega	交易状态
闭市	0.0001	-0.0004	0.2404	0.0281	0.5986	-1.73	4.40	4.400	0.0016	-21.81	-0.0014	0.0281	-0.0004	0.0001	闭市
闭市	0.0003	-0.0004	0.2435	0.1669	0.9898	-3.60	4.50	4.500	0.0038	-17.39	-0.0102	0.1669	-0.0007	0.0003	闭市
闭市	0.0011	-0.0007	0.2387	0.6170	0.9518	-3.85	4.60	4.600	0.0091	-6.19	-0.0482	0.6170	-0.0130	0.0011	闭市
闭市	0.0027	-0.0013	0.2155	1.4868	0.8461	-6.34	4.70	4.700	0.0218	-1.80	-0.1539	1.4868	-0.0447	0.0027	闭市
闭市	0.0042	-0.0017	0.1639	2.2764	0.5313	-8.97	4.80	4.800	0.0492	-0.81	-0.3481	2.2764	-0.0947	0.0042	闭市
闭市	0.0044	-0.0017	0.1866	2.3949	0.4107	-13.60	4.90	4.900	0.0956	1.36	-0.5993	2.3949	-0.1615	0.0044	闭市
闭市	0.0032	-0.0012	0.0531	1.7416	0.2934	-24.14	5.00	5.000	0.1664	2.78	-0.7966	1.7416	-0.2295	0.0032	闭市
闭市	0.0003	-0.0001	0.0029	0.1795	0.0111	-28.13	5.250	5.250	0.3920	2.08	-0.9899	0.1795	-0.2843	0.0003	闭市
闭市	0.0000	-0.0000	0.0000	0.0029	0.0001	-40.00	5.500	5.500	0.6383	0.93	-0.9999	0.0029	-0.3009	0.0000	闭市
闭市	0.0000	-0.0000	0.0000	0.0000	0.0000	-40.00	5.750	5.750	-	-	-1.0000	0.0000	-0.3146	0.0000	闭市
闭市	0.0000	-0.0000	0.0000	0.0000	0.0000	0.00	6.000	6.000	1.1405	0.82	-1.0000	0.0000	-0.3283	0.0000	闭市

- 信息页面

指标报价列表中显示有：股票期权合约的静态信息（合约单位、期权到期日、行权终止日、行权方式、行权价格、单位预估保证金）

行权价格	合约单位	行权方式	行权终止日	期权到期日	幅度%	最新代码	最新价	最新幅度%	期权到期日	行权终止日	行权方式	合约单位	行权价格	单位预估		
4.4000	10000	欧式	20211124	20211124	-1.73	0.4670	90000865	4.400	90000874	0.0016	-21.81	20211124	20211124	欧式	10000	4.4000
4.5000	10000	欧式	20211124	20211124	-3.60	0.3620	90000866	4.500	90000875	0.0038	-17.39	20211124	20211124	欧式	10000	4.5000
4.6000	10000	欧式	20211124	20211124	-3.85	0.2675	90000867	4.600	90000876	0.0091	-6.19	20211124	20211124	欧式	10000	4.6000
4.7000	10000	欧式	20211124	20211124	-6.34	0.1787	90000868	4.700	90000877	0.0218	-1.80	20211124	20211124	欧式	10000	4.7000
4.8000	10000	欧式	20211124	20211124	-8.97	0.1058	90000869	4.800	90000878	0.0492	-0.81	20211124	20211124	欧式	10000	4.8000
4.9000	10000	欧式	20211124	20211124	-13.60	0.0640	90000870	4.900	90000879	0.0956	1.36	20211124	20211124	欧式	10000	4.9000
5.0000	10000	欧式	20211124	20211124	-24.14	0.0220	90000871	5.000	90000880	0.1664	2.78	20211124	20211124	欧式	10000	5.0000
5.2500	10000	欧式	20211124	20211124	-28.13	0.0023	90000872	5.250	90000881	0.3920	2.08	20211124	20211124	欧式	10000	5.2500
5.5000	10000	欧式	20211124	20211124	-40.00	0.0003	90000873	5.500	90000882	0.6383	0.93	20211124	20211124	欧式	10000	5.5000
5.7500	10000	欧式	20211124	20211124	-40.00	0.0003	90000883	5.750	90000884	-	-	20211124	20211124	欧式	10000	5.7500
6.0000	10000	欧式	20211124	20211124	0.00	0.0002	90000885	6.000	90000886	1.1405	0.82	20211124	20211124	欧式	10000	6.0000

- T 报界面交易表头栏目

交易表头栏目用颜色框出，默认放在最新价一栏边上，交易栏目的字段放在一起，在编辑表头里表头栏目一起移动；

交易表头栏目支持：持仓、可用、开仓均价、市值、盈亏、保证金、风险值和现金风险值，默认显示持仓和盈亏；

- 合约持仓提醒

如合约有持仓，在登录期权交易后，会在行权价一列中，出现有红色、或绿色、或白色的长形小方块，这是持仓提醒标识线。

红色：表示有买入开仓的持仓（权利仓）；

绿色：表示有卖出开仓的持仓（义务仓）；

沽、深圳股票期权、深圳期权认购、深圳期权认沽。

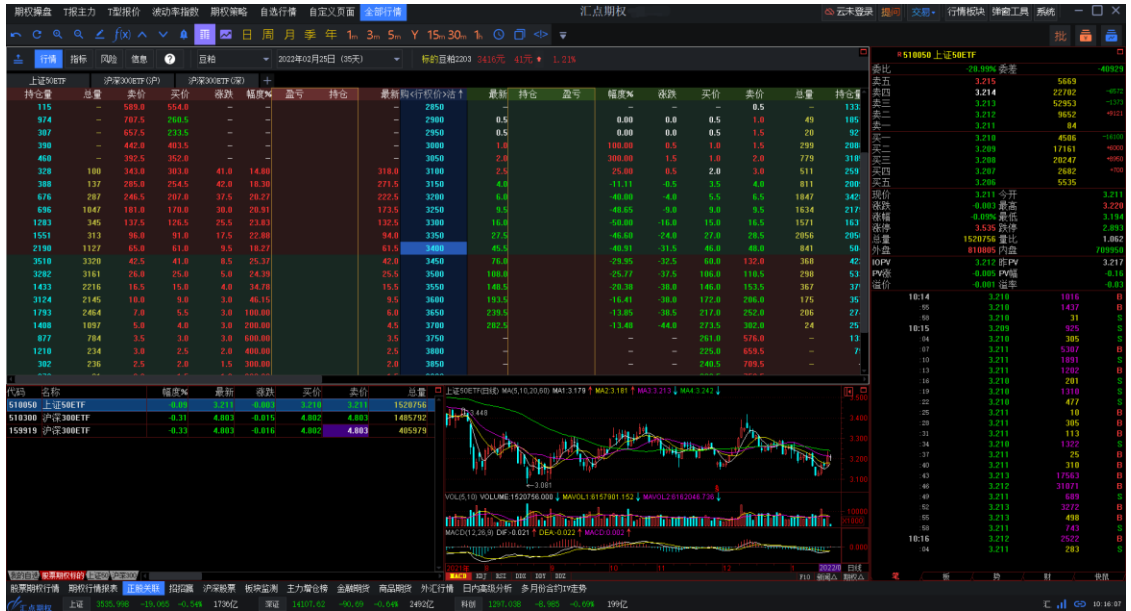
代码	名称	幅度%	最新	涨跌	买价	卖价	总量	现量	换手%	今开	昨收	最高	最低	市盈率	总金额	涨幅%	量比	主力流入	资金流向	委比%	内盘	外盘	内外比
100042550ETF认沽12		19.91	0.011	0.0071	0.011	0.012	15543	5	-	0.0095	0.0094	0.0107	0.0095	-	5197	21.09	1.00	0	-	51.57	1158	535	1.23
100042530ETF认沽12		11.68	0.025	0.0048	0.025	0.025	9272	3	-	0.0092	0.0273	0.0282	0.0298	-	2127	21.25	0.55	0	-	10.80	5367	3315	1.37
100042550ETF认沽12		-28.21	0.0154	-0.0039	0.0153	0.0157	11117	1	-	0.0176	0.0193	0.0183	0.0147	-	1845	18.65	0.76	0	-	-17.87	5274	4851	1.27
100042450ETF认沽12		-16.78	0.0109	-0.0022	0.0109	0.0111	5380	1	-	0.0122	0.0131	0.0129	0.0105	-	6277	18.32	0.43	0	-	-11.11	2965	2454	1.23
100042450ETF认沽12		-16.33	0.0082	-0.0016	0.0082	0.0087	5165	1	-	0.0097	0.0098	0.0099	0.0074	-	4377	25.51	0.39	0	-	75.34	2471	2474	0.92
100042450ETF认沽12		-16.07	0.0082	-0.0011	0.0082	0.0083	2617	1	-	0.0082	0.0079	0.0081	0.0068	-	2242	26.55	0.29	0	-	-7.26	1414	1081	0.69
100042450ETF认沽12		-11.67	0.0053	-0.0007	0.0053	0.0054	2812	1	-	0.0049	0.0050	0.0050	0.0044	-	1537	25.67	0.25	0	-	0.00	1148	1654	0.59
100042450ETF认沽12		-2.44	0.0040	-0.0001	0.0040	0.0045	1731	6	-	0.0039	0.0041	0.0045	0.0035	-	7202	24.39	0.26	0	-	49.82	497	1034	0.67
100042450ETF认沽12		6.25	0.0034	0.0002	0.0033	0.0037	916	58	-	0.0030	0.0032	0.0037	0.0028	-	3402	28.13	0.12	0	-	92.85	508	396	1.31
100042450ETF认沽12		18.29	0.1914	0.0296	0.1911	0.1914	11178	2	-	0.1727	0.1618	0.1979	0.1607	-	20397	22.99	0.55	0	-	55.56	4581	6557	0.69
100042450ETF认沽12		18.06	0.2313	0.0370	0.2315	0.2355	1820	1	-	0.2004	0.1933	0.2309	0.2008	-	4897	18.82	0.23	0	-	28.57	779	1031	0.80
100042450ETF认沽12		13.92	0.2783	0.0329	0.2783	0.2801	2940	1	-	0.2487	0.2434	0.2858	0.2438	-	7077	16.93	0.59	0	-	54.52	1918	1030	1.86
100042450ETF认沽12		12.95	0.3222	0.0347	0.3210	0.3258	1204	1	-	0.2985	0.2855	0.3380	0.2973	-	3747	14.96	0.41	0	-	44.44	626	578	1.08
100042550ETF认沽12		6.73	0.3076	0.0326	0.3068	0.3126	1312	2	-	0.3480	0.3339	0.3758	0.3356	-	4673	12.01	0.54	0	-	0.00	618	458	1.43
100042550ETF认沽12		8.16	0.4164	0.0314	0.4135	0.4193	551	1	-	0.3886	0.3793	0.4188	0.3825	-	2267	9.57	0.44	0	-	62.98	388	161	2.42
100042550ETF认沽12		7.00	0.4650	0.0388	0.4639	0.4684	588	10	-	0.4376	0.4250	0.4784	0.4399	-	2407	9.48	0.85	0	-	3.89	401	195	2.17
100042550ETF认沽12		6.31	0.5156	0.0386	0.5122	0.5168	260	5	-	0.5025	0.4722	0.5168	0.4723	-	1337	8.65	0.43	0	-	37.58	125	126	0.93
100042530ETF认沽12		5.18	0.5827	0.0277	0.5810	0.5857	460	1	-	0.5480	0.5230	0.5731	0.5265	-	2497	8.91	0.42	0	-	47.37	236	214	1.10
1000425300ETF认沽12		-12.20	0.1727	-0.0248	0.1729	0.1740	3171	1	-	0.1980	0.2088	0.2029	0.1661	-	5737	18.48	3.53	0	-	-80.88	1536	1636	0.94
1000425300ETF认沽12		-12.81	0.1287	-0.0179	0.1287	0.1215	11536	6	-	0.1322	0.2088	0.1425	0.1135	-	14427	28.92	3.74	0	-	17.65	5888	5938	0.95
1000425300ETF认沽12		-13.85	0.0796	-0.0128	0.0788	0.0796	18671	2	-	0.0883	0.0824	0.0946	0.0746	-	15627	21.75	1.59	0	-	-75.51	10136	8536	1.19
1000425300ETF认沽12		-14.12	0.0589	-0.0083	0.0589	0.0585	17883	7	-	0.0588	0.0588	0.0593	0.0482	-	9372	21.68	1.85	0	-	52.54	3683	8170	1.19
1000425300ETF认沽12		-18.51	0.0315	-0.0037	0.0315	0.0318	13132	6	-	0.0342	0.0352	0.0363	0.0288	-	4267	23.58	0.76	0	-	-47.54	7392	5740	1.29
1000425300ETF认沽12		-4.94	0.0281	-0.0016	0.0281	0.0282	12648	2	-	0.0286	0.0228	0.0228	0.0175	-	2557	28.83	0.86	0	-	48.72	6588	5688	1.22
1000425300ETF认沽12		-3.10	0.0125	-0.0004	0.0121	0.0126	5373	1	-	0.0128	0.0216	0.0135	0.0101	-	6507	26.36	0.36	0	-	0.00	239	2434	1.21
1000425300ETF认沽12		7.89	0.0072	0.0006	0.0071	0.0074	4822	1	-	0.0074	0.0078	0.0078	0.0062	-	4167	28.51	0.54	0	-	37.93	7732	3290	0.83
1000425300ETF认沽12		6.70	0.0060	0.0004	0.0060	0.0063	1866	1	-	0.0060	0.0065	0.0065	0.0063	-	1337	21.74	0.19	0	-	84.53	821	1126	0.73
1000425300ETF认沽12		24.82	0.1021	0.0283	0.1011	0.1022	33335	3	-	0.0889	0.0818	0.1081	0.0797	-	31715	28.61	1.43	0	-	-31.83	17949	15386	1.17
1000425300ETF认沽12		16.59	0.1480	0.0212	0.1480	0.1481	30765	2	-	0.1381	0.1278	0.1546	0.1154	-	42717	38.67	1.88	0	-	35.14	14332	16434	0.87
1000425300ETF认沽12		15.89	0.2979	0.0285	0.2954	0.2987	16497	18	-	0.3030	0.1794	0.2154	0.1674	-	32297	26.76	0.85	0	-	0.00	8612	7885	1.09
1000425300ETF认沽12		14.54	0.2880	0.0364	0.2765	0.2805	7714	1	-	0.2547	0.2436	0.2857	0.2333	-	20317	21.51	0.58	0	-	-7.68	3989	3716	1.08
1000425300ETF认沽12		14.12	0.2889	0.0404	0.2872	0.2913	2983	1	-	0.2821	0.0026	0.0026	0.0023	-	10807	18.77	0.49	0	-	1.45	1718	1243	1.38
1000425300ETF认沽12		11.10	0.4485	0.0448	0.4414	0.4484	680	1	-	0.4211	0.4037	0.4555	0.4048	-	2557	15.01	0.23	0	-	-14.28	339	267	1.25
1000427300ETF认沽12		9.11	0.5412	0.0452	0.5388	0.5426	680	10	-	0.5156	0.4956	0.5488	0.4855	-	3117	12.77	0.82	0	-	9.88	382	298	1.01
1000427300ETF认沽12		6.54	0.6350	0.0398	0.6338	0.6369	856	1	-	0.6126	0.5885	0.6427	0.5888	-	4067	10.65	0.77	0	-	0.00	353	303	1.17
1000427300ETF认沽12		5.36	0.7333	0.0373	0.7251	0.7348	165	4	-	0.6782	0.6857	0.7374	0.6788	-	1187	8.66	0.57	0	-	0.00	61	184	0.58
100042750ETF认沽12		3.85	0.8127	0.0091	0.8027	0.8026	1487	1	-	0.8021	0.8025	0.8025	0.8023	-	3487	28.17	0.28	0	-	64.54	603	1004	0.60
100042750ETF认沽12		4.67	0.8123	0.0273	0.8108	0.8158	324	1	-	0.5980	0.5737	0.6288	0.5778	-	1967	7.58	0.53	0	-	47.37	63	271	2.08
100042750ETF认沽12		16.00	0.8022	0.0062	0.8022	0.8027	2812	1	-	0.8021	0.8028	0.8027	0.8028	-	6537	35.08	0.34	0	-	38.78	672	1840	0.35
100042750ETF认沽12		7.22	0.8148	0.0267	0.8148	0.8167	352	2	-	0.6536	0.6278	0.6578	0.6297	-	2297	6.12	0.66	0	-	7.69	278	116	2.33

2. 期权行情报表

期权行情报表页面提供全月份的期权合约报表。

代码	名称	幅度%	最新	涨跌	买价	卖价	总量	现量	换手%	今开	昨收	最高	最低	市盈率	总金额	涨幅%	量比	主力流入	资金流向	委比%	内盘	外盘	内外比		
2.150		0.000	0.000	0.000	0.000	0.000	0.000	0.000	0.000	0.000	0.000	0.000	0.000	0.000	0.000	0.000	0.000	0.000	0.000	0.000	0.000	0.000	0.000		
2.250		0.148	18.28	19731	8780	0.0052	0.1144	15483	-15.28	1525	1955	0.0092	0.1480	0.1898	-11.28	417	1030	-0.0234	0.1898	0.2744	-7.72	228	229	-0.0188	0.2292
2.300		0.0788	23.38	88889	23487	0.0248	0.0788	0.1083	-18.81	4849	2768	0.0024	0.1088	0.1576	-11.81	883	859	-0.0211	0.1553	0.1983	-7.77	784	456	-0.0167	0.1983
2.350		0.0058	25.38	197885	57194	0.0177	0.0028	0.0035	-16.33	14986	7551	0.0163	0.0023	0.1328	-11.87	2262	1951	-0.0179	0.1324	0.1734	-8.74	693	562	-0.0188	0.6032
2.400		0.0323	27.08	212954	183298	0.0125	0.0323	0.0888	-18.83	14555	12388	0.0142	0.0888	0.1188	-12.12	3829	3088	-0.0153	0.1098	0.1488	-8.60	2824	1855	-0.0141	0.1488
2.450		0.0186	28.48	189128	128188	0.0043	0.0186	0.0436	-18.71	11214	12254	0.0103	0.0436	0.0812	-9.78	3528	3131	-0.0089	0.0894	0.1188	-9.18	434	3		

- 中下侧窗口：当前股票期权合约或标的物（通过双击期权合约或标的物所在行选中）的价格走势画面。
- 右侧窗口：当前股票期权或标的物的交易信息窗口。



- 正股与 T 型报价中标的关联
全部行情-正股关联页面中，标的股票与 T 型报价的合约可联动显示。双击左下框中的标的股票，上方 T 型报价会自动关联对应标的物以及相应的期权合约。



4. 招招赢

招招赢是汇点期权一体化交易平台，是给入门级的用户可以根据自己对某个标的股票的趋势判断，在招招赢平台选择相应的趋势策略，通过鼠标拖拽的

方式调整标的股票的压力、支撑线以及时间区间，*招招赢*平台会快速自动地筛选出符合用户判断的期权合约，对每一组合约进行损益分析、并画出相应的损益图。

用户选择值得投资的期权合约后，在*招招赢*平台进行实现组合一键下单，并在平台左下区域显示相应的组合持仓，以及实时计算相应的盈亏。对组合持仓可以进行相应的管理，并实现一键平仓。

*招招赢*使用户更加容易理解期权，更好、更方便地交易期权。



5. 沪深股票

沪深股票子页面下有行情报价、主力监控、财务报表3个标签页面。

- 行情报价页面

行情报价列表中显示的是沪深股票的基本报价信息。点击报价表下侧的分类标

签可以显示证券分类板块的报价列表。

The screenshot displays a comprehensive table of stock market data. The columns include: 代码 (Code), 名称 (Name), 幅度% (Amplitude %), 最新 (Latest), 涨跌 (Change), 买价 (Buy Price), 卖价 (Sell Price), 总量 (Volume), 现量 (Current Volume), 涨幅% (Change %), 换手% (Turnover %), 今开 (Open), 昨收 (Close), 最高 (High), 最低 (Low), 市盈率 (P/E), 总市值 (Market Cap), 涨幅% (Change %), 量比 (Volume Ratio), 主力流入 (Main Force Inflow), 资金流向 (Capital Flow), 委比% (Order Ratio), and 内盘 (Intraday). The table lists numerous stocks, including major banks like 浦发银行 (Pudong Bank) and 民生银行 (Min Sheng Bank), as well as various other financial and industrial companies.

- 主力监测页面**
 主力监测页面提供实时的股票主力买卖数据，包括：
 当日主力买卖数据：当日主力流入比、大单买卖比、特大单买卖比；
 历史主力统计数据：最近 5 日、10 日、两月的净买入数据，连续增仓天数；
 DDE 决策指标：DDX、DDY、DDZ 指标数值。

This screenshot shows a similar table to the one above, but with an additional column for DDE (Decision Making) indicators. The columns include: 代码 (Code), 名称 (Name), 幅度% (Amplitude %), 最新 (Latest), 涨跌 (Change), 主力流入 (Main Force Inflow), 主力流入% (Main Force Inflow %), 现量 (Current Volume), 总量 (Volume), 当日 DDX (Today's DDX), 当日 DDY (Today's DDY), 当日 DDZ (Today's DDZ), 5日增仓 (5-day Increase), 10日增仓 (10-day Increase), 两月增仓 (2-month Increase), 增仓天数 (Increase Days), 特大买入 (Large Buy), 特大卖出 (Large Sell), 大单买入 (Large Buy), 大单卖出 (Large Sell), 买价 (Buy Price), and 卖价 (Sell Price). The table provides detailed data for various stocks, including 浦发银行, 民生银行, and others, highlighting their DDE values and volume trends.

- 财务报表页面

财务报表页面显示有个股的基本财务数据。

代码	名称	现价	涨幅%	成交量	总市值(元)	流通市值(元)	总资产(元)	净资产(元)	每股收益	市盈率	市净率	总市值(元)	流通市值(元)	现价	涨幅%	成交量	换手%	量比			
600000	浦发银行	4.45	0.00	293,552	293,552	293,552	293,552	293,552	1.39	3.20	4.64	293,552	293,552	4.45	0.00	47	231955	0.88	1.65		
600004	白云机场	11.15	13.97	8,97	23,67	20,69	278,76	0.00	93.75	-	-	330.63	299.08	13.46	13.97	285	492281	2.38	9.67		
600006	东风汽车	6.09	6.52	-1.36	20.00	20.00	199.27	0.00	114.91	0.34	19.03	130.40	130.40	6.51	6.52	13	60277	0.30	1.09		
600007	中国国贸	16.16	14.86	-1.13	10.07	10.07	125.98	0.00	42.49	7.57	0.82	1.03	13.68	141.52	141.52	14.05	14.07	46	11857	0.14	0.71
600008	首创环保	6.83	3.36	-0.89	73.40	73.40	1051.24	0.00	871.00	13.40	0.78	0.35	9.63	245.81	245.81	3.34	3.35	284	331422	0.45	1.51
600009	上海机场	2.99	54.04	5.95	19.27	18.93	517.86	0.00	236.30	-	-	1041.33	509.91	54.04	54.05	4	281356	2.57	6.58		
600010	包钢股份	6.02	2.51	-0.79	465.85	316.77	1523.21	0.00	867.34	37.79	0.81	0.11	22.71	1144.18	795.18	2.51	2.52	59	297987	0.66	1.23
600011	华北国际	0.38	8.73	3.56	156.98	109.98	6534.63	0.00	3156.16	7.82	0.29	0.07	131.28	1370.44	980.18	8.71	8.73	902	146414	0.95	1.87
600012	联通高速	0.07	7.33	0.95	16.59	11.66	176.33	0.00	68.90	10.88	0.55	0.88	0.37	121.58	85.44	7.32	7.33	3	14058	0.12	0.95
600015	华夏银行	4.84	0.74	-0.83	153.97	178.23	35492.65	0.00	35580.81	161.95	1.28	1.49	4.09	803.23	738.62	0.73	0.74	60	118332	0.14	1.04
600016	民生银行	6.00	3.97	-0.58	437.82	354.62	81158.18	0.00	64119.19	354.97	0.78	1.08	3.67	1738.16	1407.95	3.96	3.97	37	370393	0.10	1.18
600017	日照港	6.02	2.88	-0.71	38.76	38.76	288.56	0.00	134.56	5.66	0.21	0.25	11.40	86.12	86.12	2.88	2.89	1	59593	0.17	1.37
600018	上港集团	6.09	5.88	-1.53	232.78	231.74	1674.82	0.00	638.72	117.41	0.38	0.62	9.31	1350.16	1344.87	5.88	5.91	8	103525	0.04	0.83
600019	宝钢股份	6.20	7.55	-2.83	222.68	222.12	4017.77	0.00	1924.70	215.92	0.57	1.29	5.84	1601.27	1677.83	7.54	7.56	21	428410	0.19	1.38
600020	中国高速	0.81	3.24	-0.92	22.47	22.47	484.22	0.00	339.03	7.28	0.11	0.46	7.69	72.81	72.81	3.23	3.24	2	28052	0.09	1.06
600021	上海电力	0.33	14.65	2.30	26.17	14.63	1463.84	0.00	1118.07	5.85	0.34	0.28	73.98	383.41	383.41	14.65	14.66	136	430787	1.65	1.44
600022	山东钢铁	6.02	1.81	-1.89	109.47	109.47	751.78	0.00	481.48	28.54	0.87	0.35	5.21	198.13	198.13	1.81	1.81	1	549291	0.49	1.13
600023	浙能电力	0.08	3.01	0.00	136.01	136.01	1154.39	0.00	394.37	22.68	0.45	0.22	17.19	510.19	510.19	3.01	3.01	100	104654	0.08	1.55
600025	华能水电	0.02	6.20	0.32	180.00	180.00	1682.88	0.00	951.74	48.61	0.27	0.38	17.22	1116.88	1116.88	6.20	6.21	7	83388	0.05	0.97
600026	红星发展	6.09	6.73	-1.21	47.63	28.65	1423.38	0.00	293.08	44.38	0.58	0.12	45.97	271.95	153.59	6.73	6.71	17	40881	0.14	1.21
600027	华电国际	0.10	4.80	2.13	98.78	81.46	2182.48	0.00	1332.74	16.22	0.42	0.22	21.98	473.35	391.98	4.80	4.81	320	525933	0.45	0.85
600028	中国石化	0.08	4.26	-2.87	1210.71	955.58	18872.82	0.00	9762.56	598.92	0.27	0.66	6.46	5157.63	4879.76	4.26	4.27	1	1134181	0.12	2.18
600029	南方航空	0.09	7.27	1.25	169.48	162.20	3235.65	0.00	2326.58	-	-	1232.15	742.98	7.27	7.28	231	588641	0.56	3.62		
600030	中信证券	-	-	-	129.27	88.15	12123.66	0.00	10488.80	176.45	1.15	1.78	-	0.80	-	-	-	-	-	-	-
600031	三一重工	6.08	23.48	3.51	84.93	84.93	1366.92	0.00	708.00	125.68	1.82	1.97	11.88	1807.27	1807.27	23.48	23.48	100	869796	1.88	2.24
600032	浙江嘉理	0.11	13.31	0.83	20.88	2.88	375.88	0.00	288.67	4.88	0.14	0.28	58.98	276.85	27.68	13.31	13.32	3	40167	1.53	1.63
600033	福建高速	6.00	2.86	-0.69	27.44	27.44	167.20	0.00	48.95	7.13	0.16	0.35	8.25	78.49	78.49	2.86	2.86	3	19011	0.07	0.85
600035	楚天高速	6.03	3.12	-0.95	16.10	16.10	158.85	0.00	88.04	6.28	0.28	0.52	6.01	58.24	58.24	3.11	3.12	18	58876	0.32	1.03
600036	招商银行	6.62	51.59	1.21	252.28	208.28	89174.48	0.00	81216.25	836.158	3.88	4.78	18.93	1311.88	10724.98	51.58	51.98	1168	453494	0.22	1.94
600037	歌华有线	6.00	0.71	-1.92	13.92	13.92	151.73	0.00	38.12	8.89	0.12	0.08	113.12	121.22	121.22	0.70	0.71	5	9654	0.61	1.18
600038	中集股份	3.24	68.98	6.24	5.89	5.89	284.43	0.00	189.75	6.98	1.28	1.48	41.84	345.32	345.32	68.98	68.93	53	107242	1.82	3.31
600039	四川路桥	0.18	11.14	0.91	47.75	38.48	1234.73	0.00	954.47	34.69	0.63	0.97	11.50	531.98	486.34	11.13	11.14	11	98265	0.25	1.01
600040	保利发展	6.08	16.45	-0.32	119.78	119.78	13998.83	0.00	10989.57	136.81	2.42	2.38	6.71	1849.38	1849.38	16.45	16.46	66	291268	0.24	1.84
600050	中国联通	6.01	4.88	-0.25	309.91	307.56	5584.28	0.00	2533.27	58.75	0.18	0.24	16.38	1238.66	1238.23	4.88	4.90	13	28495	0.09	1.15
600051	宁波联合	6.07	6.73	-0.24	47.63	3.11	69.81	0.00	37.99	1.99	1.11	0.51	14.36	22.94	22.94	6.73	6.78	95	7754	0.25	0.71
600052	华联控股	0.07	5.07	0.40	8.44	8.44	37.88	0.00	23.93	-	-	0.83	188.44	42.88	42.88	5.07	5.08	18	58165	0.87	1.17
600053	九鼎投资	0.83	16.17	-4.37	4.34	4.34	33.34	0.00	5.42	0.64	0.28	0.28	91.81	79.77	79.77	16.17	16.17	14	51681	1.19	1.35
600054	普天旅游	0.22	10.36	2.17	7.29	5.13	58.38	0.00	5.62	0.246	-	0.85	238.22	75.56	53.18	10.33	10.36	43	93229	1.82	4.86
600055	万东医疗	6.09	73.82	3.24	5.41	5.41	29.14	0.00	3.93	1.283	0.41	0.78	77.75	124.71	124.71	73.82	73.87	2	57713	1.87	1.98

- 6. 板块检测

板块监测页面为多窗口组合页面，显示按行业、地域、主题分类的股票板块指数、及其成份个股的报价列表、主力资金、价格走势图和成交情况。

页面主窗口上半部分为股票板块报价列表；主窗口下半部分中，左侧为当前股票板块（通过双击板块报价行选中）的成份个股报价列表，右侧为当前股票板块或当前个股（通过双击个股报价行选中）的价格走势图画面。页面最右侧为股票板块的交易信息窗口。

板块监测页面下有板块指数、主力监控2个标签页面。其中：

- 板块指数页面

股票板块指数的报价列表默认按涨幅%的降序排列；板块成份个股报价表中含

个股主力资金数据，个股默认按主力流入%的降序排列。



• 主力监测页面

股票板块的主力监测页面提供各类股票板块的主力实时买卖数据，包括：
 历史主力统计数据：最近 5 日、10 日、两月的净买入数据，连续增仓天数；
 股票板块报价列表默认按按主力流入%的降序排列。



7. 主力增仓榜

主力增仓榜页面显示沪深股票主力资金、大单统计等实时数据。股票默认按

主力流入%的降序排列。

代码	名称	最新	涨跌幅	主力流入	主力流入%	成交量	总市值	当日DOE	5日增仓	10日增仓	两月增仓	持仓天数	特大买入%	特大卖出%	大单买入%	大单卖出%	买价	卖价				
600000	浦发银行	6.53	0.10	0.00	0.00	20	257246	-0.009	-0.000	-12.932	3841	9612	-27635	5	3	8.61	16.41	37.28	40.21	6.50	6.56	
600004	白云机场	0.11	13.06	1.84	10151	14,07	186	524110	0.357	0.010	26.403	-4223	-2122	5319	2	1	35.39	14.81	36.99	43.49	13.06	13.07
600005	东风汽车	2.27	5.40	-0.15	460	0.73	247	80017	-0.335	-0.001	5.261	-3053	-1538	-23661	3	0	2.89	4.03	23.61	30.40	5.40	5.40

8. 金融期货

金融期货页面提供中国金融期货交易所（中金所）的股指期货合约、国债期货合约的报价列表。点击行情报价表下方的分类标签，还可以切换查看证券指数、基金、国债现券板块品种报价列表。

名称	最新	现量	买价	卖价	买量	卖量	总量	涨跌	持仓量	今开	最高	最低	涨停	跌停	幅度	代码
IF2208	4785.2	1	4785.0	4785.6	15	2	13639	-0.18	12230	4785.0	4824.0	4784.6	4827.8	4827.8	0.04	IF2208
IH2208	4197.0	1	4197.4	4197.0	4	1	23968	-0.44	49467	4197.0	4240.0	4196.4	4140.2	4140.2	0.06	IH2208
IF2209	4785.6	2	4787.2	4783.0	1	1	3912	-0.2	44300	4785.6	4813.0	4780.2	4818.0	4818.0	0.21	IF2209

9. 商品期货

商品期货页面可以查看到国内、外多个商品期货市场的农产品、贵金属、橡胶、燃油等商品报价。通过点击行情报价表下方的分类标签，可切换查看国内

外各交易市场的商品行情。

序	名称	最新	现价	买价	卖价	总量	涨跌	持仓量	仓差	今结算	今开	最高	最低	非结算	幅度%	代码		
1	普豆一号z203	5980	1	5978	5988	43	4	82774	48	128150	-159	5978	5959	6000	5983	5932	0.81	a2203
2	普豆一号z205	5934	2	5932	5933	2	2	18783	36	38670	-1556	5930	5934	6020	5980	5958	0.80	a2205
3	普豆一号z207	5980	2	5987	5983	11	46	9247	29	39422	-199	5977	5980	6000	5961	5939	0.79	a2207
4	普豆二号z203	5980	1	5943	5951	2	1	990	24	4266	125	5956	5952	5977	5940	5956	0.46	a2203
5	普豆二号z211	5926	1	5922	5926	2	1	159	29	5282	-111	5936	5933	5948	5908	5897	0.43	a2211
6	普豆二号z201	5901	1	5888	5906	1	3	4	57	72	2	5902	5906	5906	5901	5844	0.98	a2201
7	普豆二号z202	4472	1	4471	4473	4	7	26012	7	15490	-4886	4465	4517	4446	4465	0.16	b2202	
8	普豆二号z203	4346	2	4344	4346	5	16	12644	44	15849	784	4374	4254	4378	4300	4301	1.42	b2203
9	普豆二号z204	4221	1	4213	4222	51	4	3254	58	4011	57	4255	4182	4255	4181	4171	1.30	b2204
10	普豆二号z205	4174	18	4173	4176	11	11	2114	52	3750	-29	4158	4142	4198	4142	4122	1.26	b2205
11	普豆二号z206	4144	2	4141	4146	4	2	759	53	1592	-1	4129	4125	4180	4120	4091	1.30	b2206
12	普豆二号z207	4106	100	4056	4197	2	2	100	-2	121	180	4106	4106	4106	4106	4108	-0.86	b2207
13	普豆二号z208	4100	60	4075	4224	2	3	60	37	92	40	4100	4100	4100	4100	4053	0.51	b2208
14	普豆二号z209	-	-	4100	4241	2	3	-	-	28	0	-	-	-	-	4125	-	b2209
15	普豆二号z210	-	-	4046	4198	2	1	-	-	5	0	-	-	-	-	4150	-	b2210
16	普豆二号z211	-	-	4031	4193	1	1	-	-	3	0	-	-	-	-	4031	-	b2211
17	普豆二号z212	4143	1	4011	4276	2	1	1	185	1	0	4143	4143	4143	4143	4038	2.40	b2212
18	普豆二号z201	-	-	4001	4199	1	7	-	-	0	-	-	-	-	-	4028	-	b2201
19	玉米z203	2711	1	2711	2712	223	152	43370	5	187332	-7237	2713	2711	2722	2701	2706	0.16	c2203
20	玉米z205	2748	2	2748	2749	383	663	340229	2	1199955	-4976	2753	2756	2765	2738	2746	0.07	c2205
21	玉米z207	2751	168	2751	2752	65	35	15128	4	120829	1882	2752	2748	2762	2741	2747	0.15	c2207
22	玉米z209	2750	2	2750	2751	30	7	23901	6	72084	3629	2753	2752	2762	2742	2744	0.22	c2209
23	玉米z211	2718	10	2718	2721	172	229	8273	-1	23452	741	2722	2721	2733	2714	2720	-0.84	c2211
24	玉米z201	2680	7	2688	2681	1	7	1071	-8	1810	224	2656	2700	2700	2687	2696	-0.36	c2201
25	棉花z202	3208	1	3208	3204	4	1	222	-9	1775	-141	3208	3206	3209	3202	3207	-0.27	r2202
26	棉花z203	3334	2	3334	3336	1	78	4039	46	11580	-422	3338	3343	3349	3333	3340	-0.16	r2203
27	棉花z204	3384	4	3383	3384	52	6	1127	-2	6833	-113	3385	3389	3393	3383	3386	-0.86	r2204
28	棉花z205	3429	4	3429	3430	25	19	2347	2	6659	-493	3431	3431	3435	3429	3431	0.86	r2205
29	棉花z206	3457	1	3457	3458	0	3	184	0	923	20	3457	3460	3460	3456	3457	0.80	r2206
30	棉花z207	3475	2	3474	3478	1	2	2	-3	121	2	3475	3475	3475	3475	3478	0.80	r2207
31	棉花z208	3493	1	3486	3484	1	2	2	5	55	0	3493	3493	3493	3493	3488	0.14	r2208
32	棉花z209	3498	1	3493	3503	3	2	7	0	449	5	3499	3500	3500	3498	3498	0.80	r2209
33	棉花z210	3505	1	3496	3504	2	2	5	3	195	4	3507	3514	3514	3501	3502	0.83	r2210
34	棉花z211	3510	1	3509	3509	1	3	1	4	14	4	3510	3511	3511	3510	3509	0.16	r2211
35	棉花z212	3524	1	3513	3520	1	5	1	11	46	0	3524	3524	3524	3524	3513	0.31	r2212
36	棉花z201	3549	1	3545	3558	1	1	13	-2	49	5	3548	3551	3551	3545	3551	-0.86	r2201
37	豆粕z203	3420	1	3420	3421	1	326	42744	45	216625	-10369	3404	3388	3432	3383	3375	1.33	m2203
38	豆粕z205	3263	1	3263	3264	600	182	614023	42	1298532	-51625	3252	3230	3278	3228	3221	1.30	m2205
39	豆粕z207	3255	11	3254	3255	32	1	26291	46	22647	5667	3241	3230	3273	3222	3207	1.50	m2207
40	豆粕z208	3313	7	3312	3314	20	170	10454	29	119556	232	3304	3305	3329	3286	3284	0.80	m2208

10. 外汇行情

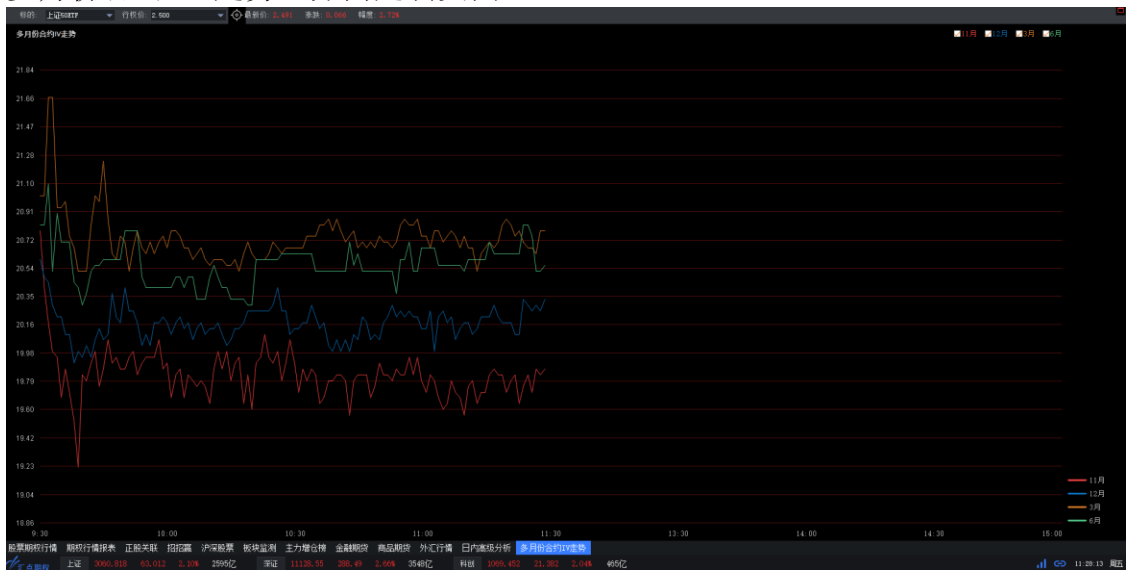
外汇行情提供美元汇率及美元指数的行情、走势、成交等信息。



11. 日内高级分析（券商定制页面）



12. 多月份合约 IV 走势（券商定制页面）



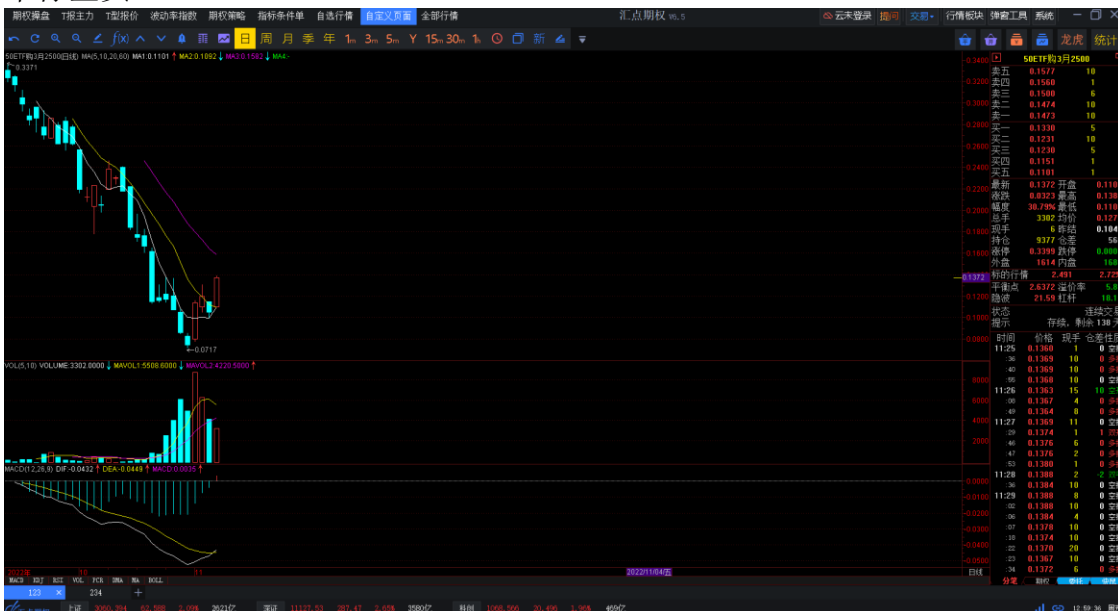
3.3 自选行情

自选行情界面可以加入自选各类品种或者合约，自选时可选择放在我的自选、条件选股及自定义版式中，自选行情默认展示我的自选。

代码	名称	幅度%	最新	涨跌	买价	卖价	总量	现价	涨停%	换手%	今开	昨收	开盘	最低	市盈率	总金额	涨幅%	量比	主力流入	资金流向	委比%	内盘	外盘	内外比
100047450ETF(11)		23.75	0.1462	0.0053	0.1442	0.1466	617	18	-	-	0.1760	0.2669	0.1462	0.1760	-	169万	20.01	0.68	0	-	4.67	6126	1749	0.79
100046450ETF(11)		45.37	0.1993	0.0622	0.1980	0.2007	13075	1	-	-	0.1358	0.1371	0.2008	0.1358	-	2407万	47.41	0.58	0	-	6.67	6126	1749	0.79
100046450ETF(11)		88.56	0.1096	0.0489	0.1095	0.1108	114457	2	-	-	0.0010	0.0087	0.1112	0.0009	-	1.05亿	82.87	1.83	0	-	11.80	49423	63834	0.76

3.4 自定义页面

对于进行个性化设置的页面可以通过系统—页面—另存页面，对其命名保存，保存后在自定义页面下的子页面进行显示，点击自定义弹出菜单展示所有版块，可切换到对应板块。没有自定义页面切换到自定义页面弹出页面管理进行新建页面保存，自定义页面有新建页面时切换到自定义页面展示所有自定义页面页签，加号为增加新页面的功能按钮，每个页面标签上有个X，可关闭当前标签页，至少保存一个标签页。



3.5 波动率指数

波动率指数包含股票期权生产环境三个标的及中金所相关标的的波动率指数，分为各标的的波动率指数及加权指数，是汇点期权系统的特有计算方案计算出来的数据，帮助用户判断期权合约走势。



了解更多可点击指数说明视频观看学习，[点击跳转](https://www.huidian.net/0506/bodong.html) (https://www.huidian.net/0506/bodong.html)

3.6 期权策略

期权策略交易为期权策略组合构建、分析及组合篮子下单的系统页面。既展示了期权交易标准策略组合（牛市策略、熊市策略、波动率低盘整、波动率高突破、期现套利类策略，共计 61 个），又提供了用户构建自定义组合平台，并提供各个组合的相关说明、盈亏分析图形及说明（包括盈亏平衡点，最大盈利值及区间、概率，最大亏损值及区间、概率）等。

并提供期权策略组合一键下单及策略组合成交后的组合持仓信息展示及组合持仓管

理功能，为汇点期权特有功能。



了解更多可点击期权策略视频观看学习，[点击跳转](https://www.huidian.net/static/video/shipin.html)
(<https://www.huidian.net/static/video/shipin.html>)

3.7 T 报主力

T 报主力默认展示所有标的平值以及上下一档共 3 个行权价的期权合约。用户可以点击设置按钮，按用户的需求设置展示相应档位的期权合约。



了解更多可点击 T 报主力视频观看学习，[点击跳转](https://www.huidian.net/static/video/shipin.html)
(<https://www.huidian.net/static/video/shipin.html>)

3.8 期权操盘

期权操盘界面分为 6 个区域：期权标的、标的走势、成分股（上证 50ETF、沪深 300ETF、沪深 300ETF）、波动率指数、波动率走势、T 型报价。

双击期权标的里的合约，标的走势区域对应展示 K 线图，再次双击期权标的展示走势图。

成分股区域显示对应下的成分股。

双击波动率指数合约，波动率走势切换到对应 K 线图，再次双击，展示走势图。

T 型报价区域，默认展开快捷栏，默认展示 3 个标的的选项卡（50ETF，300ETF 深，300ETF 沪）。双击 T 型报价里的合约，标的走势区域显示该合约的走势再次双击显示 K 线图。



了解更多可点击期权操盘视频观看学习，[点击跳转](https://www.huidian.net/static/video/shipin.html) (https://www.huidian.net/static/video/shipin.html)

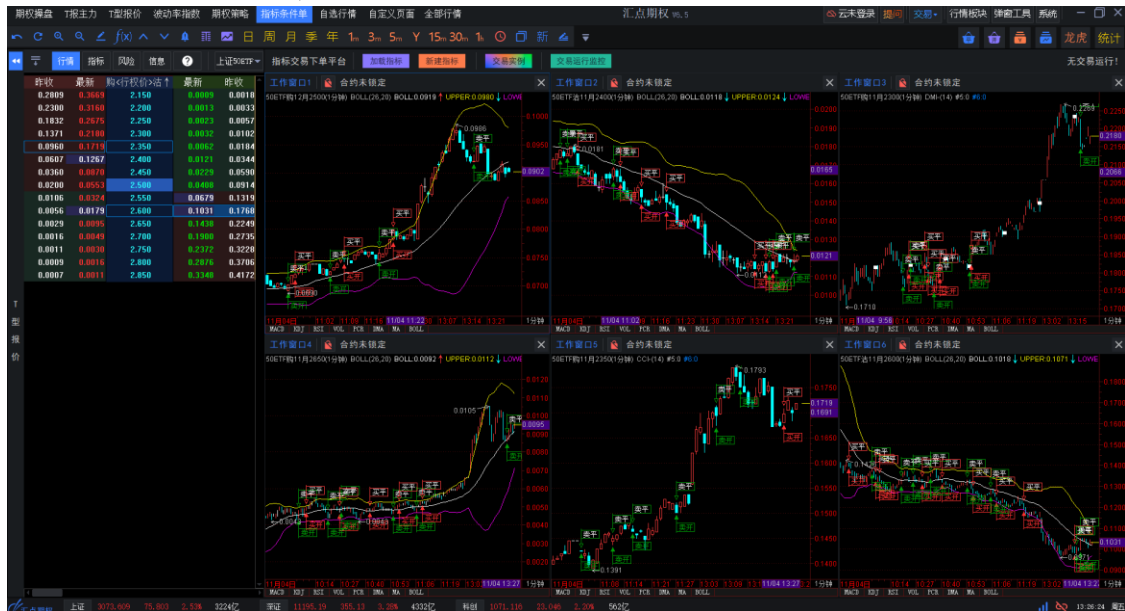
3.9 指标条件单

指标条件单界面左侧为 T 型报价，右侧为指标交易下单平台。

指标交易下单平台右侧是加载指标、新建指标、交易实例、交易运行监控；

- 加载指标：则弹出交易指标加载弹窗，选择后加载。
- 新建指标：则弹出指标编辑器。
- 交易实例：则弹出说明网页。

- 交易运行监控：则弹出交易监控界面。



4. 分时图画面

4.1 股票期权分时走势

在 T 报主力页面中，双击某期权合约报价所在行，就会调入该合约的分时走势图画面。

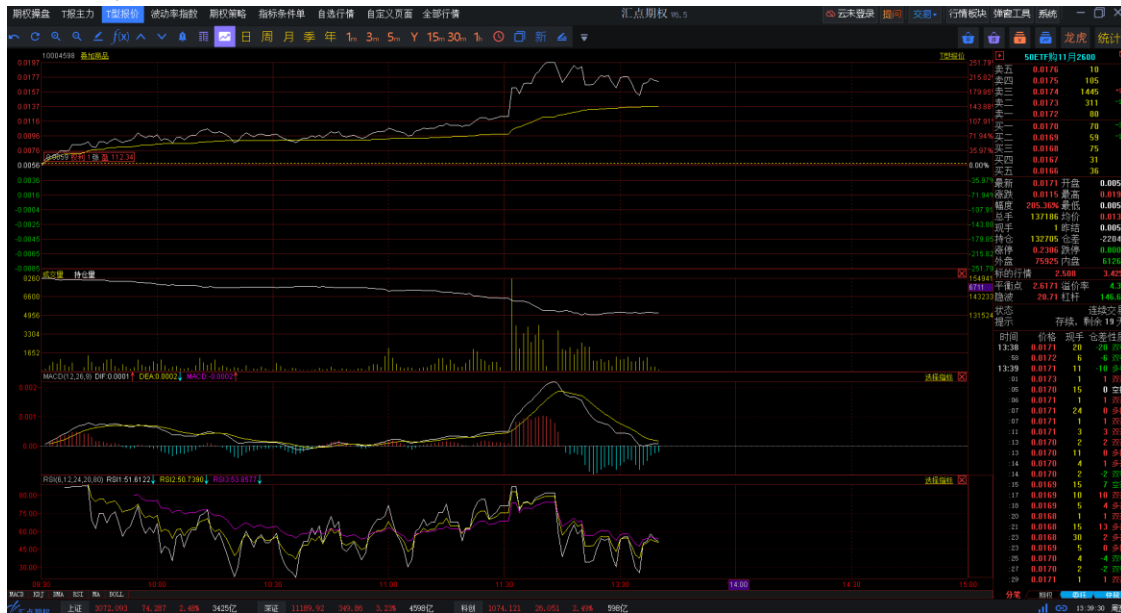
在 T 型报价页面中，双击某期权合约报价所在行，就会调入该合约的分时走势图画面。

在期权行情报表页面中，双击期权合约报价列表中的某一期权合约，就会调入该合约的分时走势图画面。

在正股关联页面中，双击主窗口左上角期权合约报价列表中的某一期权合约，就会在当前页面调入该合约的分时图或 K 线图，可通过回车键或工具栏按钮来回切换。

登录期权交易后，在股票期权分时图上，如合约有持仓，则会出现黄色虚线的持仓线，是此合约买入持仓（权利）或者卖出持仓（义务）平均成本价，另有显示持仓

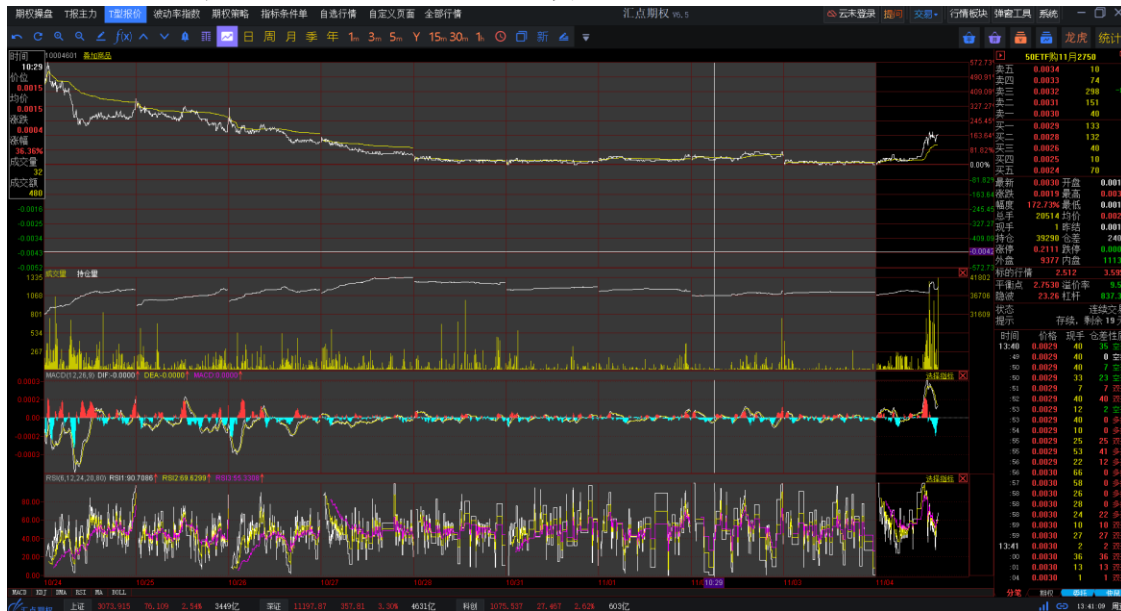
盈亏金额。



4.2 历史回忆

历史回忆是指在分时图上显示当前品种最多近 10 个交易日内的分时走势图形。利用键盘上的向下键可按时间远近顺序逐日添加，利用向上键则逐日回退。

下图为某一期货合约的分时历史回忆走势图画面。

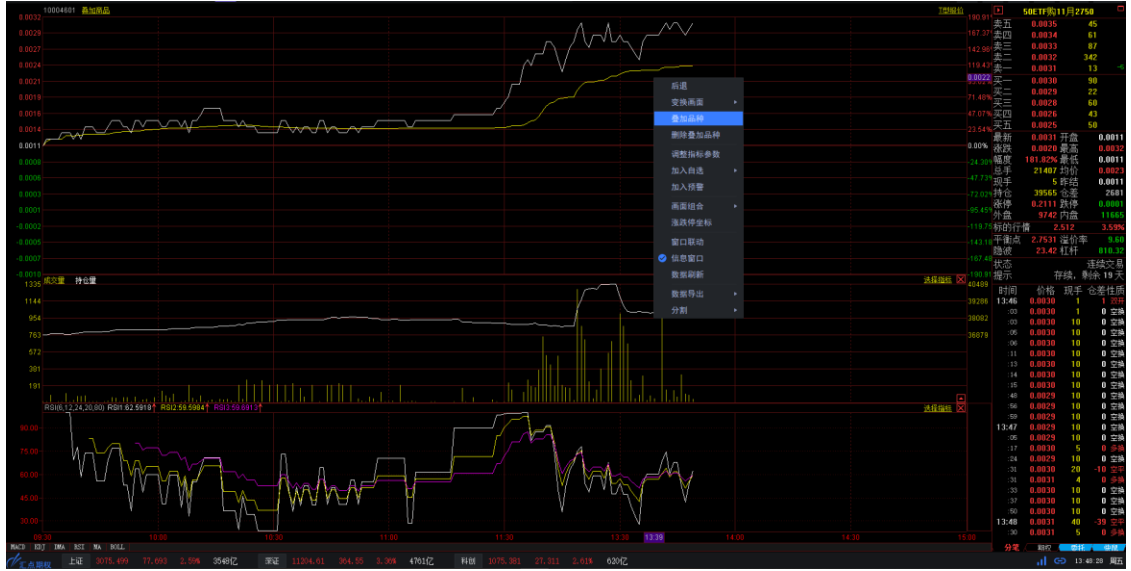


4.3 叠加商品

1. 叠加品种

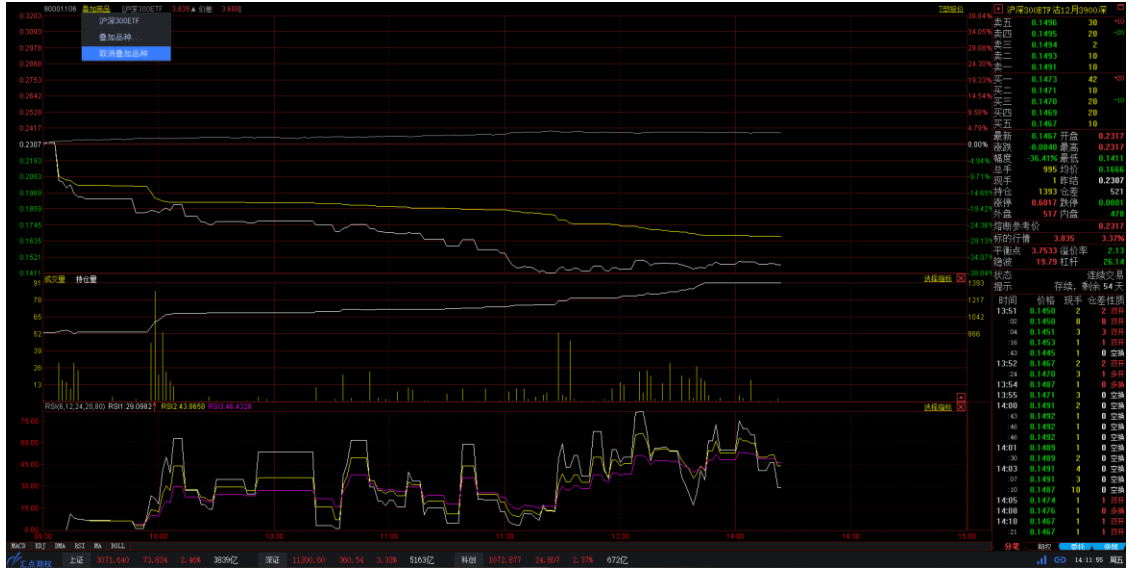
在分时走势（或 K 线图）画面，在右键菜单中选择叠加品种，可以叠加其它

品种的走势图，以作对比查看。



2. 删除叠加品种

在分时走势（或 K 线图）画面，在右键菜单中选择**删除叠加品种**，可以将叠加的其它品种的走势图去除。



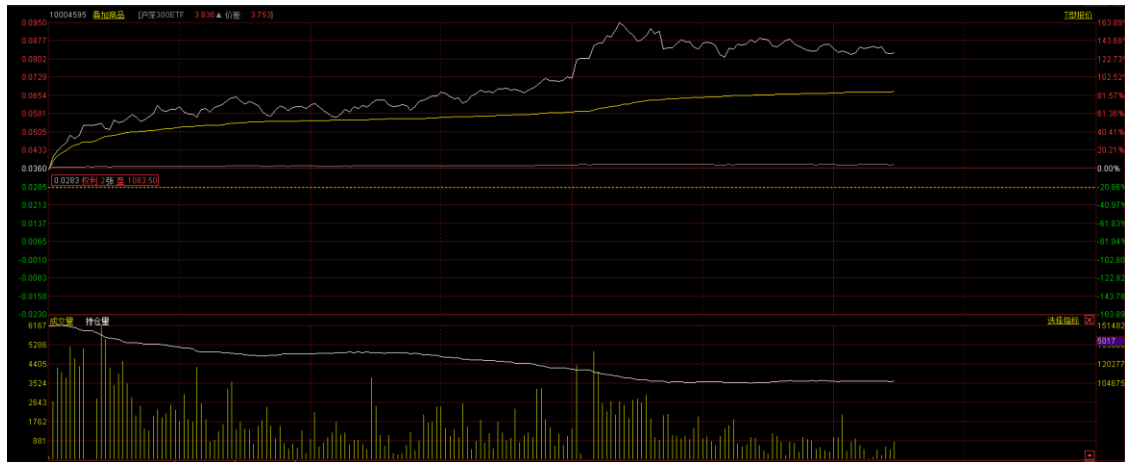
4.4 快捷调入指标

在分时走势画面的右下方有一个选择指标标签，展开后点击其中的指标名称可供用户快捷调入技术指标。



4.5 持仓线

登录期权交易后，在股票期权分时图上，如合约有持仓，则会出现黄色虚线的持仓线，是此合约买入持仓（权利）或者卖出持仓（义务）平均成本价，另有显示持仓盈亏金额。



5. K 线图画面

5.1 股票期权 K 线图

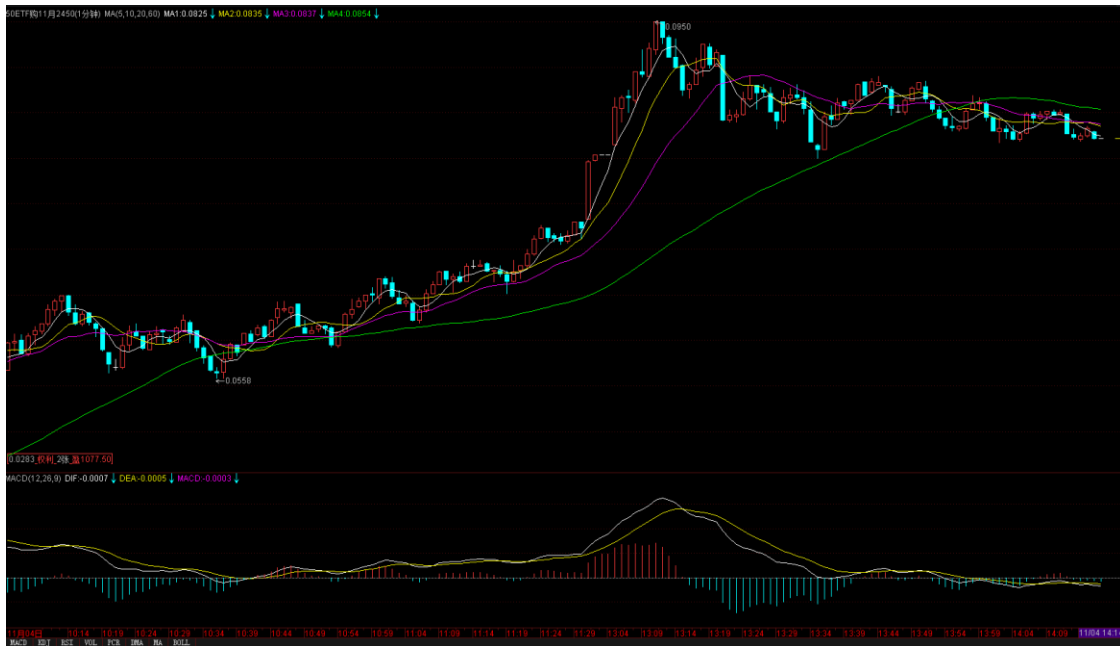
在 T 报主力页面中，双击某期权合约报价所在行，在调入该合约的分时走势图后，再通过回车键或工具栏按钮切换至 K 线图画面。

在 *T* 型报价页面中，双击某期权合约报价所在行，在调入该合约的分时走势图后，再通过回车键或工具栏按钮切换至 K 线图画面。

在 *期权行情报表* 页面中，双击主窗口左侧期权合约报价列表中的某一期权合约，主窗口右侧就会对应显示该期权合约的分时图或 K 线图，可通过回车键或工具栏按钮来回切换。

在 *正股关联* 页面中，双击主窗口右下侧的期权合约报价列表中的某一期权合约，就会在当前页面调入该合约的分时图或 K 线图，可通过回车键或工具栏按钮来回切换。

登录期权交易后，在股票期权 K 线图上，如合约有持仓，则会出现黄色虚线的 *持仓线*，是此合约买入持仓（权利）或者卖出持仓（义务）平均成本价，另有显示持仓盈亏金额。



5.2 变换指标

变换指标图形，可以选择以下操作方法中的一种：

在 K 线图上右击鼠标，选择 *技术指标* 选项中展开的指标；



智能键盘搜索切换指标：

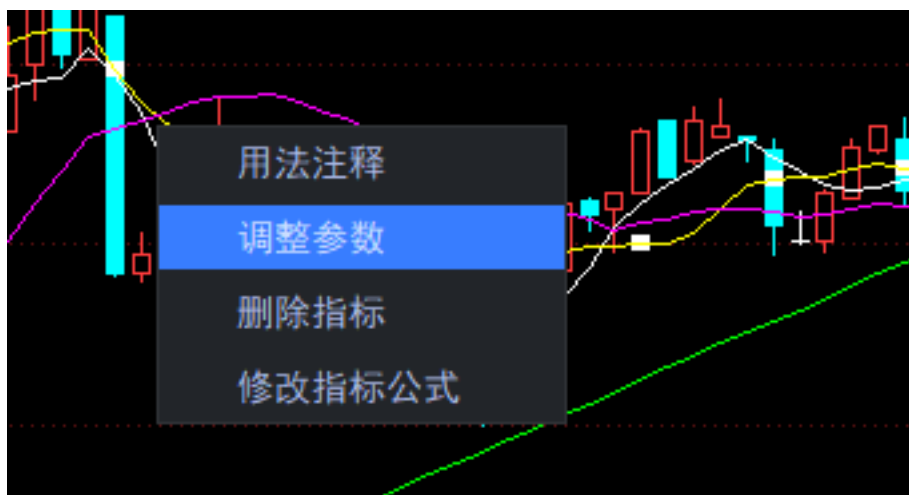


当选中的指标不适用于当前周期时，系统会提示切换周期。

5.3 调整指标参数

调整指标参数，可以选择以下操作方法中的一种：

在指标线上右击鼠标，在右键菜单中选择 *调整参数* 选项，在弹出的 *调整参数* 对话框中修改参数。



调整参数 - MA

收盘价的 (0 -- 30) 周期简单移动平均线

收盘价的 (0 -- 90) 周期简单移动平均线

收盘价的 (0 -- 150) 周期简单移动平均线

收盘价的 (0 -- 250) 周期简单移动平均线

参数5: (25.00 -- 250.00)

应用到所有周期

在指标线所在的图形空白处上右击鼠标，在右键菜单中选择 *调整指标参数* 选项，在弹出对话框中修改参数。

后退

变换画面 ▶

叠加/删除均线

主图类型 ▶

主图坐标 ▶

叠加品种

删除叠加品种

技术指标 ▶

五彩K线 ▶

交易指标 ▶

调整指标参数

分析周期 ▶

除权状态 ▶

加入自选 ▶

加入预警

画线工具

画面组合 ▶

区间统计

窗口联动

信息窗口

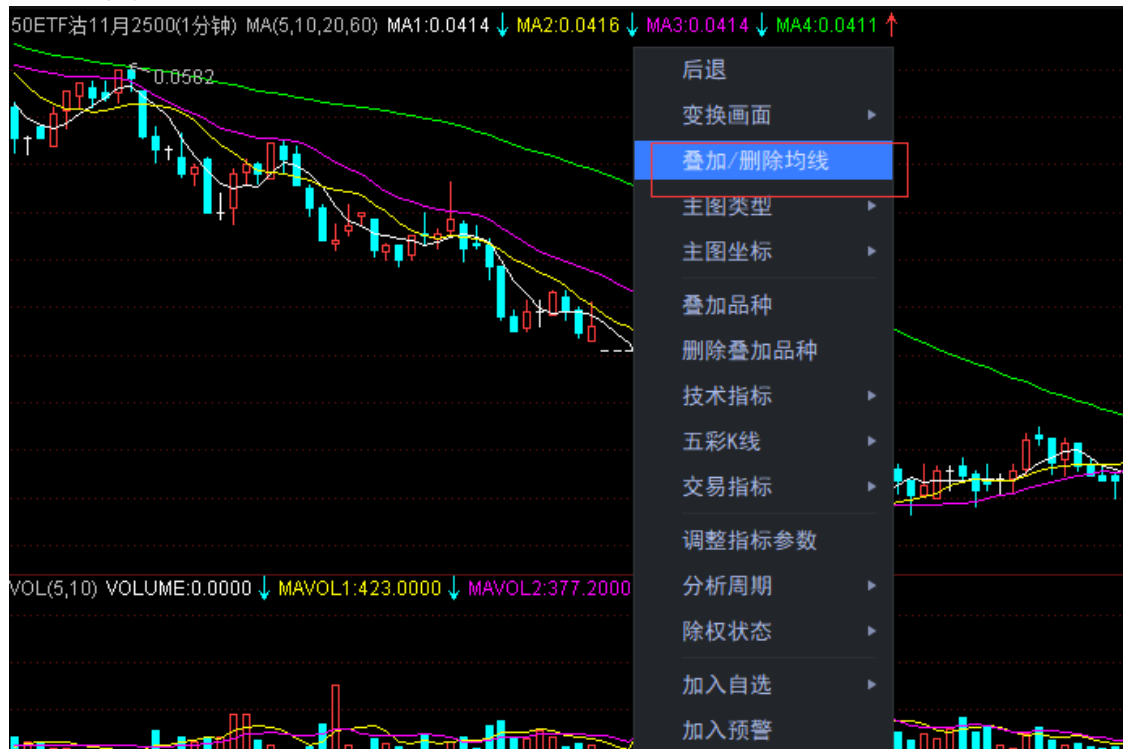
数据刷新

数据导出 ▶

分割 ▶

5.4 叠加/删除均线

在技术分析画面空白处点击鼠标右键，在右键菜单中选择**叠加/删除均线**选项可显示或隐藏 K 线上的均线图形。



5.5 主图类型

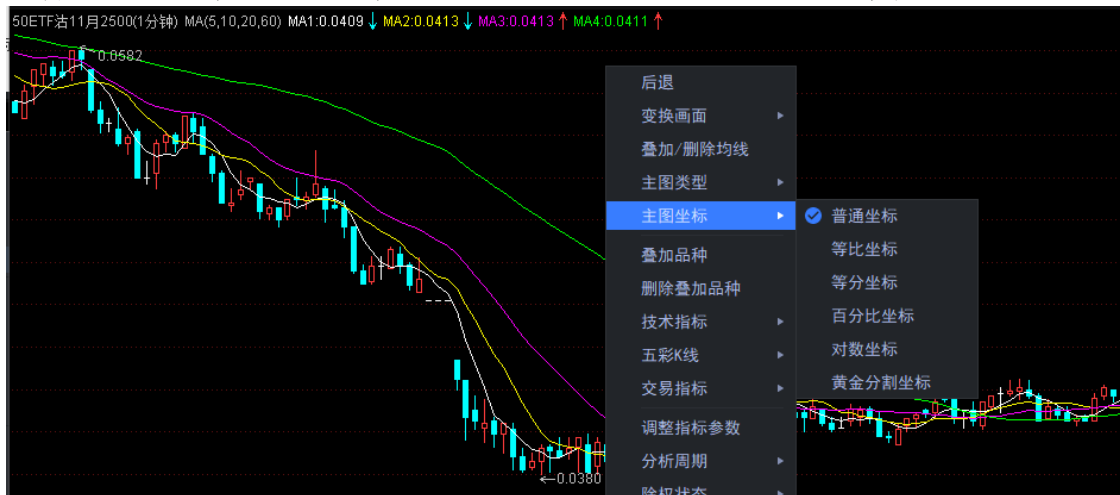
在技术分析画面空白处点击鼠标右键，在右键菜单中展开**主图类型**选项，可以选择 K 线（空心阳线）、K 线（实心阳线）、美国线、收盘线、收盘战线、宝塔线的

K 线形态。



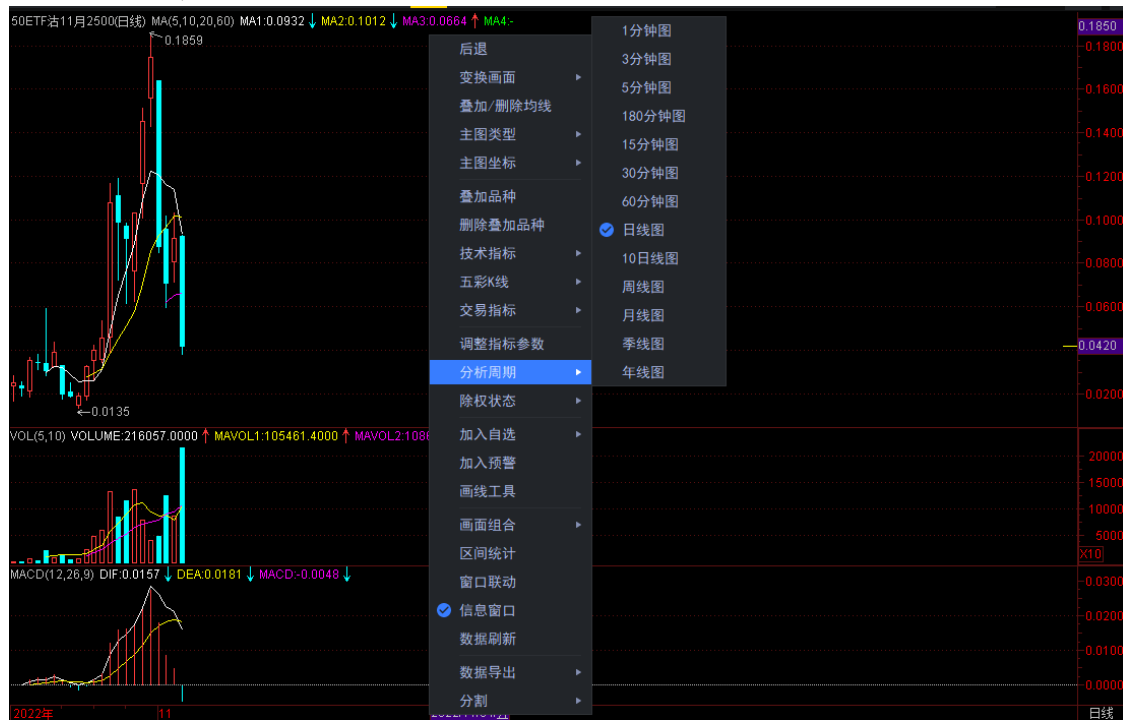
5.6 主图坐标

在技术分析画面空白处点击鼠标右键，在右键菜单中展开主图类型选项，可以选择普通坐标、等比坐标、等分坐标、百分比坐标、对比坐标、黄金分割坐标。

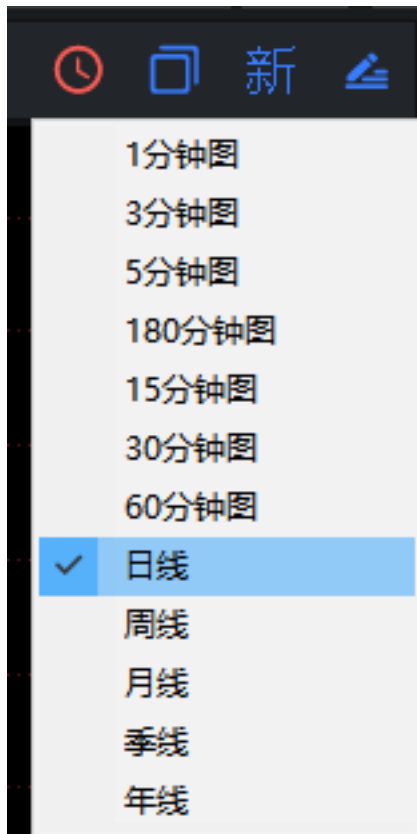


5.7 变换周期

变换 K 线图主图上的分析周期，可以选择以下操作方法中的一种：
K 线图右键菜单选择 *分析周期* 的展开选项，选择不同的分析周期；



工具栏中，选择不同的分析周期图标按钮。

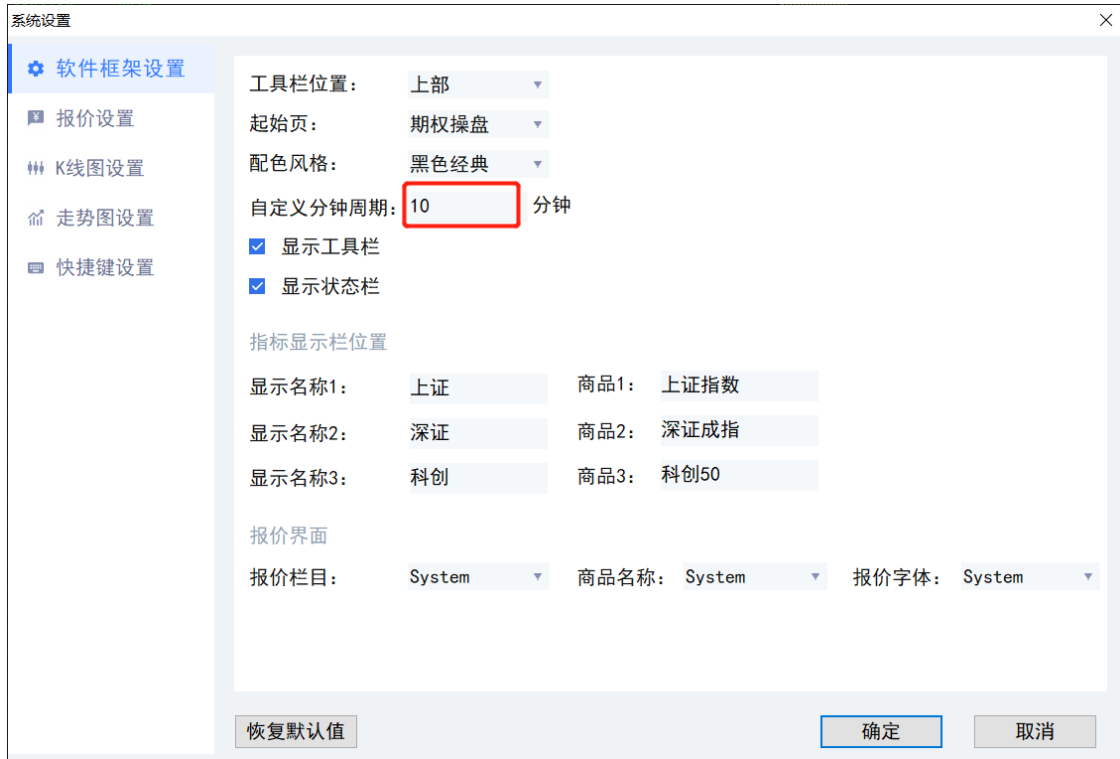


5.8 任意周期设置

工具条上的 Y 周期，为任意分钟周期。在 Y 字上点击右键即可进入自定义周期设置界面。

点击系统—系统设置—软件框架设置选项后，会出现系统设置界面，在自定义周

期分钟框，设置相应的数值，点击确定即可。



5.9 五彩 K 线

五彩 K 线是依照一定规则将普通 K 线标成多种不同的颜色，以突出显示某种 K 线形态。当选中某一五彩 K 线模式后，系统自动在 K 线图上将属于该模式的 K 线标识出来。

调入五彩 K 线可在 K 线图上直接右击鼠标，选择其中的五彩 K 线，并展开选择某

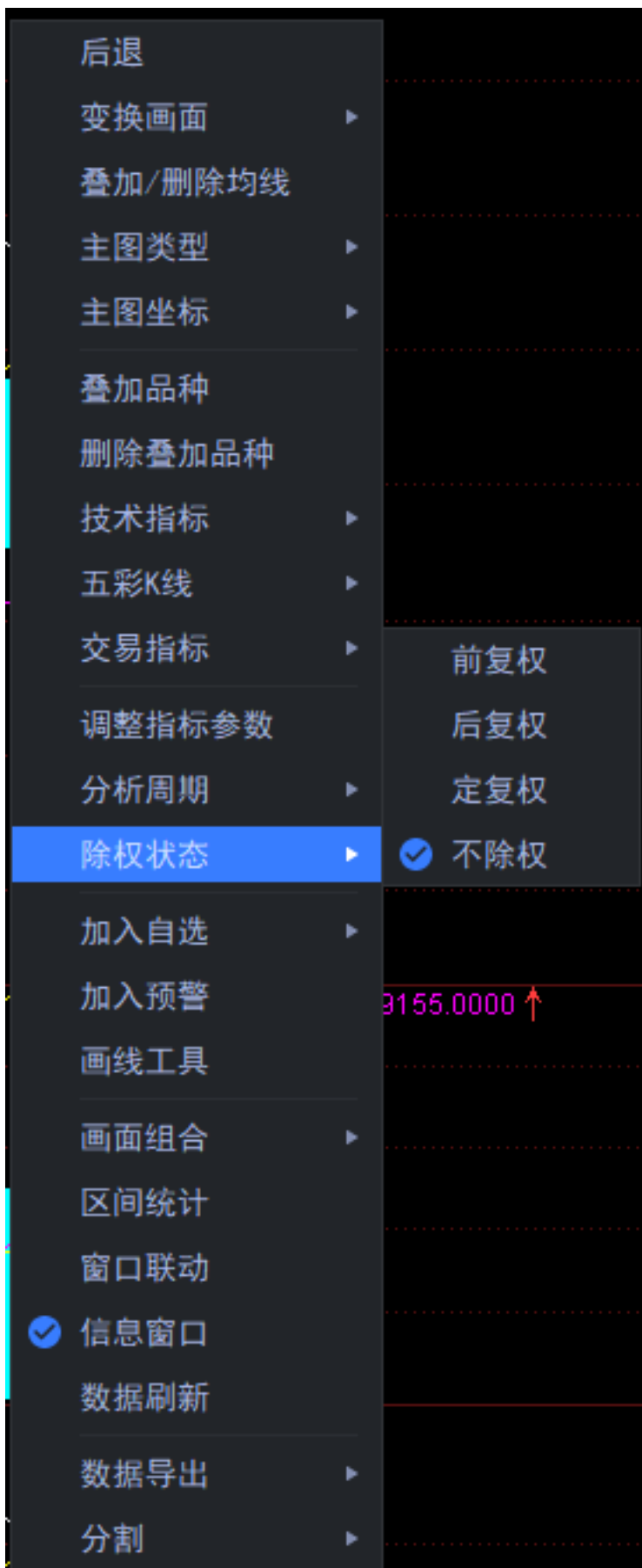
一种彩 K 线模式，即可将当前 K 线图变换成此种 K 线模式。



5.10 除权状态

系统的技术分析画面可以进行自动除权、复权处理。除权时考虑送股、配股和分红对股价的影响，使技术指标分析更准确、更完整。

除权、复权处理可选择在技术分析画面右键菜单中选择*除权状态*的展开选项。



5.11 改变画面组合

在技术分析画面右键菜单中选择*画面组合*的展开选项，可改变画面中的技术指标图形的数量，然后调入不同的技术指标。



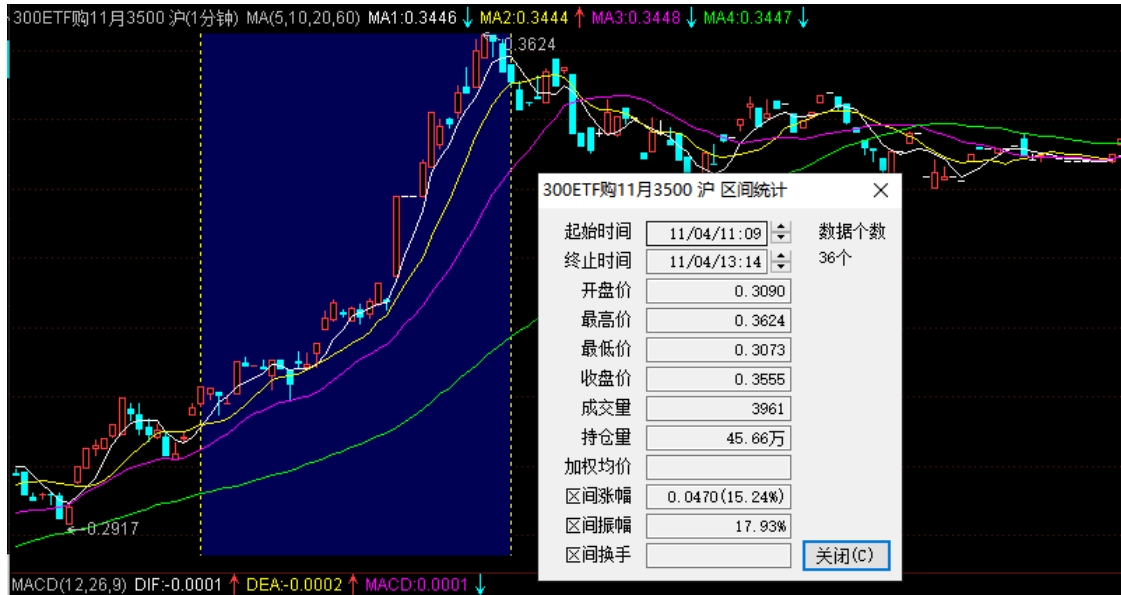
5.12 保存多组指标参数

将调整后的组合画面的页面定格在所保存的状态，选择系统-页面-另存页面，输入页面名称后，点击确定后即将该组合画面的页面保存下来。



5.13 区间统计

当需要分析某期权合约在一段时间内的数据，可在其 K 线图画面上，点击鼠标右键，在弹出菜单中选择 *区间统计* 选项。



5.14 画线工具

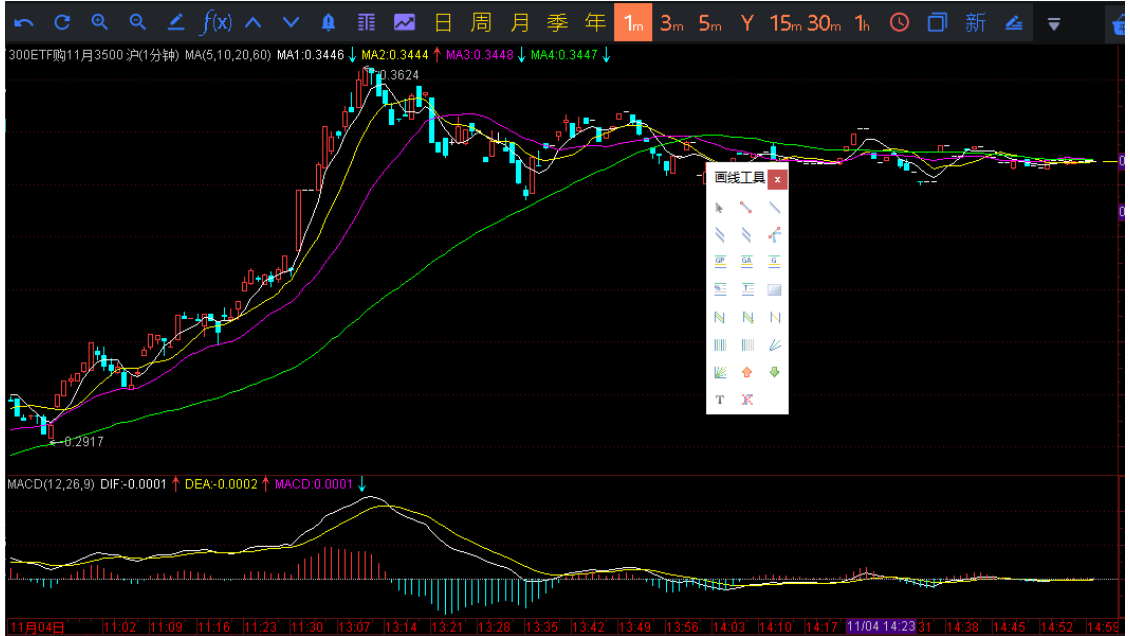
1. 画线

汇点期权系统提供仿 AutoCAD 式的画线功能，支持趋势线、线段、直线、百分比线、黄金分割线、波段线、线性回归、线性回归带、回归信道、周期线、费波拉契线、阻滞线、甘氏线、箭头标记、文字标记、抛物线等画线工具，画完线后可以方便地调整画线位置及角度。放大缩小画面不会对画线产生影响。画线永久记忆，除非用户强制删除。

I、操作方式

在 K 线图右键菜单中选择 *画线工具* 选项，在出现的画线工具框中选择画线类型，直接在 K 线图上拖动鼠标画线；

工具栏-画线工具图标，点击画线类型，直接在 K 线图上拖动鼠标画线。



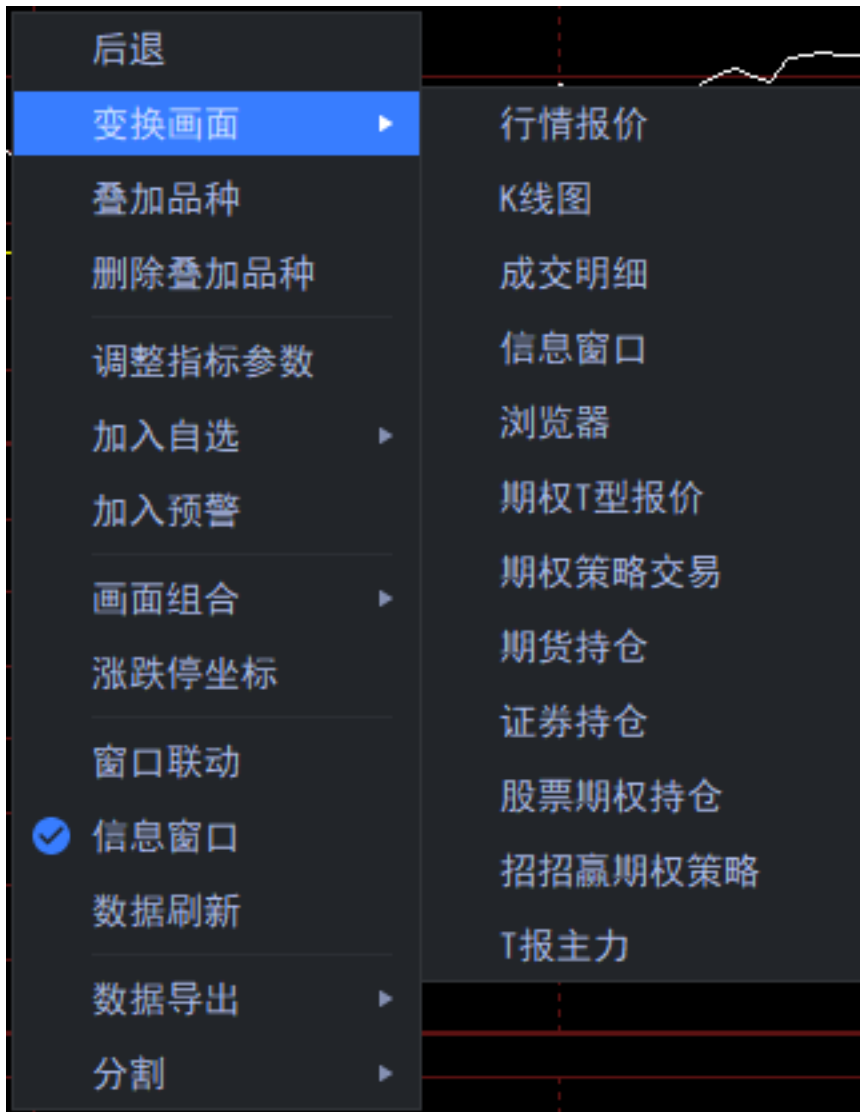
2. 删除画线

点击删除画线会弹出您要删除所有的画线吗？，若想删除指定的线，单击目标线后再点击删除画线图标。

5.15 变换画面

将股票期权合约当前显示画面变换到其它画面，可以选择以下操作方法中的一种：在需要变换的画面上右击鼠标，展开右键菜单中的变换画面选项，选择需要变换

的界面即可。



单击需要变换的画面，在工具栏可点击分时图或K线图（走势图）等画面



5.16 持仓线

登录期权交易后，在股票期权K线图上，如合约有持仓，则会出现黄色虚线的持仓线，是此合约买入持仓（权利）或者卖出持仓（义务）平均成本价，另有持仓盈

亏金额。



5.17 PCR 指标

期权的 *PCR 指标* 是认沽期权和认购期权的成交量或持仓量的比值，是进行期权交易的重要参考指标。作为成交量的 *PCR 指标*，它衡量了过去某段时间不同类型合约的成交活跃程度；作为持仓量的 *PCR 指标*，它衡量了过去某段时间不同类型合约的持仓力量。



6. 信息窗口

6.1 信息窗口说明

通过点击信息窗口下侧的*分笔*、*期权*、*委托*、*快鼠* 标签，可对应切换至股票期权状态及分笔成交信息窗口、合约特征值信息窗口、快捷交易窗口。

▶ 50ETF购3月3000 ◻

卖五	0.1029	15	+10
卖四	0.1028	36	-30
卖三	0.1027	22	+21
卖二	0.1025	23	+2
卖一	0.1022	2	
买一	0.1021	17	+5
买二	0.1020	2	+1
买三	0.1019	10	-10
买四	0.1018	26	+15
买五	0.1017	44	-15

最新	0.1022	开盘	0.0965
涨跌	0.0149	最高	0.1043
幅度	17.07%	最低	0.0965
总手	14775	均价	0.1023
现手	145	昨结	0.0873
持仓	58549	仓差	38560
涨停	0.3916	跌停	0.0001
外盘	9482	内盘	5293

标的行情	3.073	0.99%
平衡点	3.1022	溢价率 0.95
隐波	16.40	杠杆 30.07

状态 连续交易
提示 存续, 剩余 26 天

时间	价格	现手	仓差	性质
09:34	0.1015	97	24	空开
09:35	0.1014	333	-287	多平
:07	0.1014	10	6	空开
:10	0.1018	160	-40	空平
:11	0.1018	115	-45	多平
:13	0.1024	88	-79	空平
:25	0.1029	153	-27	空平
:31	0.1037	197	5	多开
:36	0.1038	47	34	多开
:40	0.1038	110	-110	双平
:46	0.1040	218	104	多开
:52	0.1038	45	-2	多平

6.2 状态及分笔信息

股票期权合约的分笔信息窗口分为上、中、下 3 个并列的竖条状区域。

上部区域是挂单和成交信息，分别是：

A、期权合约的挂单、成交信息：包含买卖五档、最新价、涨幅、开高低收价格、仓位、成交量等信息。

B、标的证券的最新价和涨跌幅信息。

C、期权合约的特征指标信息：平衡点、溢价率、隐含波动率、杠杆率。

▶ 300ETF沽12月4400 沪 ◻			
卖五	0.0088	1	
卖四	0.0086	1	
卖三	0.0085	8	
卖二	0.0084	1	
卖一	0.0081	191	
买一	0.0076	10	
买二	0.0075	2	
买三	0.0070	8	
买四	0.0069	1	
买五	0.0067	2	
最新	0.0076	开盘	0.0070
涨跌	0.0012	最高	0.0143
幅度	18.75%	最低	0.0070
总手	10664	均价	0.0098
现手	1	昨结	0.0064
持仓	36178	仓差	635
涨停	0.3947	跌停	0.0001
外盘	5178	内盘	5486
标的行情	4.892		-0.51%
平衡点	4.3924	溢价率	10.21
隐波	20.05	杠杆	643.68

中间区域是合约交易状态及合约提示信息。

下部区域为分笔成交明细。

1. 状态及提示信息

中间区域的 状态 为市场状态：开市、闭市、连续交易、波动性中断、临时停

牌等。提示为合约属性：新挂、存续、摘牌、合约调整。

状态	闭市
提示	存续，剩余 42 天
时间	价格 现手 仓差性质

2. 分笔成交信息

下部区域显示当前股票期权合约的即时分笔成交信息

时间	价格	现手	仓差性质
14:54	0.0080	10	4 多开
:40	0.0080	3	3 双开
14:55	0.0079	16	3 空开
:30	0.0079	5	0 多换
:54	0.0079	3	0 多换
:54	0.0079	10	0 多换
:57	0.0079	2	0 多换
14:56	0.0079	28	22 多开
:20	0.0079	3	0 多换
:35	0.0078	22	22 双开
14:57	0.0078	30	5 空开
15:00	0.0076	1	-1 双平

3. 调入成交金额

将当前股票期权合约的成交明细调出在主窗口显示，如下图

10004615 300ETF购11月3700 沪 分笔成交明细 Up/PageUp:上翻 Down/PageDown:下翻 51/52页															
时间	价格	现量		时间	价格	现量		时间	价格	现量		时间	价格	现量	
14:50:08	0.1631	45	-45 双平	14:50:38	0.1626	1	-1 双平	14:51:21	0.1622	20	0 多换	14:52:09	0.1611	6	0 空换
14:50:09	0.1631	6	-6 双平	14:50:39	0.1627	1	-1 双平	14:51:22	0.1618	4	-4 双平	14:52:09	0.1613	1	-1 双平
14:50:10	0.1631	20	-20 双平	14:50:40	0.1628	2	0 空换	14:51:22	0.1618	22	18 多开	14:52:11	0.1613	32	-29 多平
14:50:10	0.1632	1	-1 双平	14:50:40	0.1628	1	0 空换	14:51:23	0.1619	6	0 多换	14:52:13	0.1613	1	0 空换
14:50:12	0.1631	26	0 空换	14:50:41	0.1628	4	-4 双平	14:51:24	0.1617	10	0 空换	14:52:17	0.1613	1	-1 双平
14:50:12	0.1631	33	-1 空平	14:50:42	0.1626	1	-1 双平	14:51:26	0.1622	3	0 多换	14:52:22	0.1616	6	-1 多平
14:50:13	0.1631	2	1 多开	14:50:43	0.1626	1	-1 双平	14:51:26	0.1624	10	5 多开	14:52:23	0.1615	34	0 空换
14:50:13	0.1630	12	0 空换	14:50:44	0.1627	1	-1 双平	14:51:27	0.1622	13	11 多开	14:52:24	0.1615	6	0 空换
14:50:14	0.1630	16	0 空换	14:50:44	0.1627	3	-3 双平	14:51:29	0.1620	1	-1 双平	14:52:24	0.1618	3	-1 多平
14:50:14	0.1630	2	-1 多平	14:50:45	0.1626	31	-9 多平	14:51:31	0.1618	4	0 空换	14:52:25	0.1618	1	0 空换
14:50:15	0.1631	10	-8 空平	14:50:45	0.1623	3	-2 多平	14:51:31	0.1617	7	0 空换	14:52:26	0.1618	4	0 空换
14:50:15	0.1631	11	-11 双平	14:50:46	0.1626	19	0 多换	14:51:32	0.1616	8	0 多换	14:52:27	0.1621	4	0 空换
14:50:16	0.1632	34	-34 双平	14:50:46	0.1623	2	-2 双平	14:51:32	0.1616	3	0 多换	14:52:30	0.1623	1	0 多换
14:50:16	0.1630	27	-2 多平	14:50:47	0.1623	1	-1 双平	14:51:33	0.1616	1	0 空换	14:52:32	0.1624	25	-10 多平
14:50:17	0.1630	79	1 空开	14:50:51	0.1628	1	-1 双平	14:51:33	0.1616	1	1 双开	14:52:33	0.1623	2	0 空换
14:50:17	0.1628	15	1 空开	14:50:52	0.1628	3	-3 双平	14:51:36	0.1613	13	0 空换	14:52:34	0.1625	1	-1 双平
14:50:18	0.1629	1	-1 双平	14:50:53	0.1628	4	-1 多平	14:51:37	0.1614	1	0 多换	14:52:34	0.1629	30	-30 双平
14:50:20	0.1631	38	-13 空平	14:50:53	0.1626	6	1 空开	14:51:37	0.1614	2	-2 双平	14:52:36	0.1625	2	0 空换
14:50:21	0.1630	1	0 空换	14:50:54	0.1626	2	0 空换	14:51:38	0.1614	4	0 空换	14:52:37	0.1625	1	0 多换
14:50:21	0.1630	1	0 空换	14:50:56	0.1624	1	-1 双平	14:51:38	0.1613	1	0 空换	14:52:37	0.1625	1	0 多换
14:50:22	0.1630	2	-2 双平	14:50:57	0.1626	10	-10 双平	14:51:42	0.1614	6	0 空换	14:52:38	0.1624	20	0 空换
14:50:22	0.1631	2	-2 双平	14:50:57	0.1626	2	-2 双平	14:51:43	0.1614	30	14 多开	14:52:39	0.1629	2	0 多换
14:50:23	0.1631	1	0 空换	14:50:58	0.1624	10	-10 双平	14:51:43	0.1614	3	0 空换	14:52:40	0.1624	1	-1 双平
14:50:23	0.1629	7	-1 空平	14:50:59	0.1624	7	-7 双平	14:51:44	0.1612	17	5 空开	14:52:41	0.1624	19	-17 多平
14:50:24	0.1632	2	-1 空平	14:51:01	0.1624	16	0 空换	14:51:45	0.1611	1	0 空换	14:52:42	0.1625	1	-1 双平
14:50:24	0.1632	1	1 双开	14:51:02	0.1626	2	0 多换	14:51:45	0.1611	1	0 空换	14:52:43	0.1629	11	-10 空平
14:50:25	0.1630	1	0 多换	14:51:03	0.1624	4	0 空换	14:51:48	0.1611	2	-2 双平	14:52:45	0.1626	1	-1 双平
14:50:26	0.1630	1	-1 双平	14:51:08	0.1627	4	0 多换	14:51:49	0.1613	26	-3 空平	14:52:55	0.1627	1	-1 双平
14:50:26	0.1630	1	-1 双平	14:51:09	0.1626	20	0 多换	14:51:53	0.1608	18	-10 双平	14:52:55	0.1629	7	-7 双平
14:50:27	0.1629	6	2 多开	14:51:09	0.1626	1	-1 双平	14:51:53	0.1607	2	0 空换	14:52:56	0.1629	4	0 空换
14:50:28	0.1631	2	0 空换	14:51:10	0.1627	10	0 多换	14:51:55	0.1614	20	10 多开	14:52:56	0.1629	2	0 空换
14:50:29	0.1629	10	0 空换	14:51:10	0.1627	14	0 多换	14:51:56	0.1611	5	-5 双平	14:52:57	0.1628	3	1 空开
14:50:29	0.1628	1	0 空换	14:51:11	0.1626	4	-4 双平	14:51:57	0.1611	2	-2 双平	14:52:58	0.1628	3	0 空换
14:50:30	0.1628	1	-1 双平	14:51:12	0.1625	12	-12 双平	14:51:59	0.1610	14	0 空换	14:52:58	0.1629	5	0 空换
14:50:31	0.1628	1	-1 双平	14:51:12	0.1624	4	-4 双平	14:51:59	0.1609	10	0 多换	14:52:59	0.1632	4	-2 空平
14:50:32	0.1628	23	19 空开	14:51:13	0.1624	1	0 空换	14:52:01	0.1609	4	0 多换	14:52:59	0.1632	1	0 多换
14:50:33	0.1628	13	4 空开	14:51:13	0.1623	11	0 空换	14:52:01	0.1609	23	-1 多平	14:53:00	0.1635	35	-35 双平
14:50:33	0.1628	2	-1 多平	14:51:14	0.1622	3	3 双开	14:52:02	0.1608	5	0 空换	14:53:01	0.1629	1	0 空换
14:50:34	0.1627	21	0 空换	14:51:16	0.1624	1	0 空换	14:52:03	0.1610	9	-2 多平	14:53:02	0.1627	18	0 空换
14:50:34	0.1626	1	0 空换	14:51:17	0.1622	8	0 空换	14:52:03	0.1609	2	0 空换	14:53:02	0.1625	11	-1 多平
14:50:35	0.1632	50	-5 空平	14:51:17	0.1620	8	1 空开	14:52:05	0.1607	19	-15 多平	14:53:03	0.1624	12	0 空换
14:50:36	0.1627	1	-1 双平	14:51:18	0.1620	1	-1 双平	14:52:06	0.1605	1	0 空换	14:53:03	0.1625	2	-2 双平
14:50:36	0.1626	1	-1 双平	14:51:19	0.1621	5	0 空换	14:52:06	0.1612	35	-16 空平	14:53:04	0.1627	1	0 多换
14:50:37	0.1625	1	-1 双平	14:51:19	0.1620	2	-2 双平	14:52:07	0.1611	8	8 双开	14:53:04	0.1624	1	0 空换

调入方式可以选择以下操作方法中的一种：

方法一：双击信息窗口的成交明细，即可将其放大到主窗口中。

方法二：在 K 线图或分时图画面上，直接快捷键按 F1 即可在主窗口调入成交明细。

6.3 特征值信息窗口

显示当前股票期权合约的基本信息及特征值信息。特征值包括：内在价值、时间价值、溢价率、杠杆比例、合约单位、历史波动率、Delta、Gamma、Rho、Theta、

Vega。



50ETF购6月3000



代码	10003670
类型	股票期权
行权方式	欧式
期权种类	认购
行权价格	3.0000
到期日	2022-06-22
剩余天数	224天
标的物	上证50ETF
内在价值	0.2060
时间价值	0.1287
溢价率	4.01
杠杆比例	9.58
合约单位	10000
历史波动率	17.32
Delta	0.7525
Gamma	0.7248
Rho	1.2864
Theta	-0.0005
Vega	0.0080

6.4 快捷交易窗口

为当前股票期权合约的快捷交易界面（该快捷交易窗口称之为闪电精灵）。

可用: 4997.40万 浮盈: 4937.34

价格 对手价 FOK 查询

数量 1 5 10 20 30

自动止损 自动止盈 设置 复位

0.0701 0.0700 0.0701

买开 卖开 买平

≤71086 ≤13469 ≤2

撤单

状态 闭市

提示 存续, 剩余 19 天

时间	价格	现手	仓差	性质
14:56	0.0703	10	-10	双平
:44	0.0698	18	0	空换
:45	0.0699	5	0	空换
:47	0.0699	3	0	空换
:48	0.0699	3	1	空开
:50	0.0699	3	3	双开
:57	0.0702	5	0	多换
:57	0.0700	20	7	空开
15:00	0.0701	211	-40	多平

分笔 期权 委托 快鼠

6.5 快鼠交易窗口

为当前股票期权合约的高级交易界面，提高点价下单及扫单功能。

50ETF购11月2950

最大买开: 473 张 查

30% 50% 70% 100% v

买开数量: 1 张

点价 扫单 刷新

买开 卖平 卖开 买平

	价格	买开	挂单
			0
卖五	0.2979	10	
卖四	0.2944	20	
卖三	0.2943	12	
卖二	0.2942	29	
卖一	0.2934	10	
	0.2918		
买一	0.2917	11	
买二	0.2914	1	
买三	0.2913	20	
买四	0.2911	11	
买五	0.2900	10	
			0
持买	1	持卖	0
可用	140.54万	浮盈	-4595.29

时间	价格	现手	仓差	性质
10:06	0.2927	1	1	空开
:37	0.2922	10	-10	空平
10:08	0.2928	21	0	多换
:02	0.2912	5	-5	多平
:08	0.2917	1	0	空换
:51	0.2935	3	2	多开
10:11	0.2945	35	-7	空平
:39	0.2939	10	0	多换
10:12	0.2943	6	0	空换
:08	0.2947	10	0	多换
:42	0.2957	1	-1	空平
:44	0.2958	2	-2	空平

6.6 隐藏/显示信息窗口

分别点击信息窗口左上角的**向右箭头**  或**向左箭头** ，可隐藏或显示右侧信息栏。



50ETF购6月3100		
卖五	0.2967	10
卖四	0.2946	10
卖三	0.2918	20
卖二	0.2912	10
卖一	0.2910	20
买一	0.2894	20
买二	0.2893	20
买三	0.2890	10
买四	0.2873	10
买五	0.2837	10

6.7 股票特殊信息窗口

股票品种的信息窗口下端显示有一条功能标签，分别点击后可切换显示不同信息。页面主画面不同，其功能标签不完全相同。

个股 K 线图中功能换取区的功能标签为**笔、板、势、财、筹、鼠**



个股分时图中功能换取区的标签为**笔、价、板、势、财、鼠**；



标签名称为功能切换区窗口显示信息的缩写，分别表示：

笔：分笔成交明细（双击可得到全屏图）；

价：价量分布图（当日各成交价上的总成交量或主力多空双方对比）；

势：分时走势图；

板：板块类别；

财：财务状况（股本、收益等统计，可以直观看到财务的雄劣）；

筹：筹码分布图（筹码的数量和价格分布，当前价位的获利盘或套牢盘的多少）；

进入筹码分布图状态后，显示若干根水平线，线条的高度代表价格，线条长度代表持仓筹码在这一价位的比例。随着十字光标的移动，线条长短会变化，表示不同时间的持仓成本分布状况。

鼠：用于当前普通证券品种交易的快捷窗口，称其为快鼠下单。
各标签对应窗口显示信息如下。

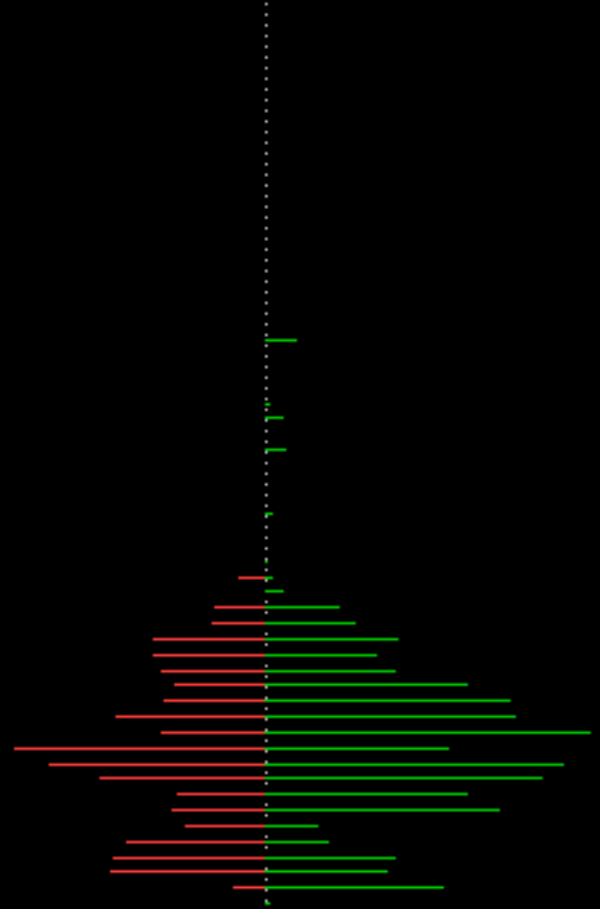
1. 分笔成交明细

13:01	6.13	31	S
:20	6.14	10	B
:23	6.13	333	S
:26	6.13	122	B
:29	6.14	21	B
:32	6.13	197	S
:35	6.14	6	B
:38	6.14	163	B
:41	6.14	1037	B
:44	6.15	54	B
:50	6.15	10	S
:53	6.15	452	S
:56	6.14	108	S
:59	6.15	7	B
13:02	6.15	212	B

笔 价 板 势 财 鼠

2. 价量分布图

对比模式 主力成交



价格			6.18
多方成交	19557	主力成交	19551
空方成交	26710	主力成交	26706
多方主力平均成本			6.19
空方主力平均成本			6.20
多空能量对比	40.36		59.64
多空平衡价格			6.19

3. 板块分类

板块	类别	数量
北京板块	地域	375
火电及水电	行业	52
沪深300	主题	300
H股	主题	93
MSCI成分	主题	232
低碳经济	主题	85
央企改革	主题	138
整体上市	主题	90

笔 价 板 势 财 鼠

4. 分时走势图

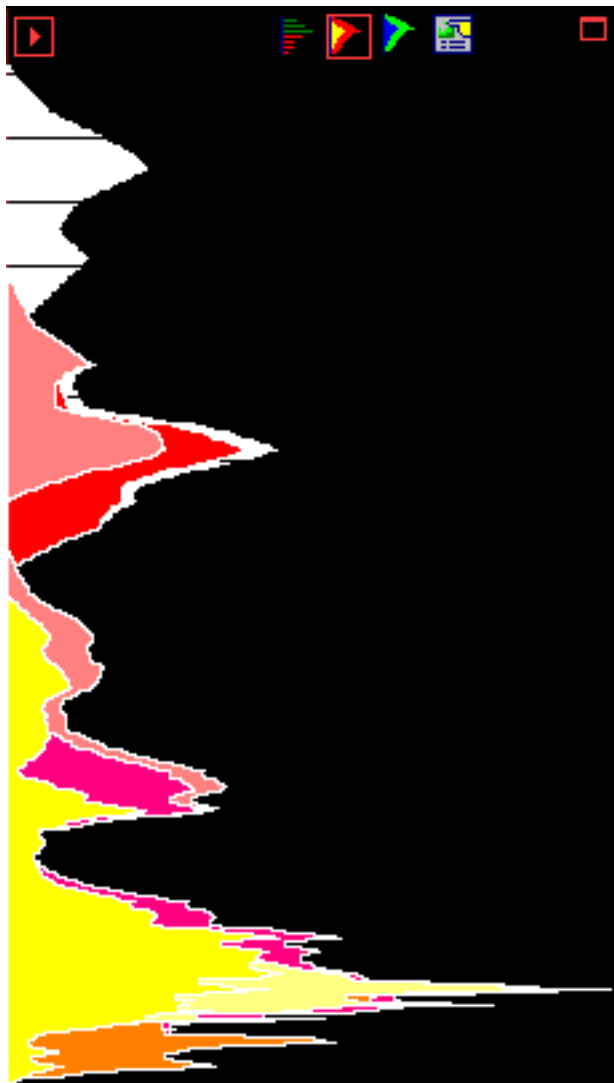


5. 财务统计

总股本	1569809万
流通股本	1099771万
去年每股收益	0.2908
预计本年收益	0.0665
每股净资产	4.39元
净资产收益率	0.57%
市盈率	92.18
市净率	1.3979
净利润	78289万
负债比率	69.60%
总资产	45346256万

笔 价 板 势 财 鼠

6. 筹码分布图



5日前成本	85.0%
10日前成本	76.5%
20日前成本	58.4%
30日前成本	47.5%
60日前成本	41.0%
100日前成本	34.2%

成本分布,日期: 2021/09/28

获利比例: 94.6%

6.66处获利盘: 69.01%

平均成本: 5.23元

90%成本3.96-8.24,集中度48.7

70%成本4.17-7.32,集中度35.9

7. 快鼠下单

在证券品种的分时图或 K 线图画面中，点击信息窗口中的 鼠 标签，可调出显

示证券快鼠下单界面。

国内证券

代码: 600016 民生银行

最大可卖: 500 股 查

30% 50% 70% 100% ▾

卖出数量: 股

点价 扫单 刷新

买入 卖出 融资买入 融券卖出

	价格	卖出	挂单
			0
卖五	3.95	25409	
卖四	3.94	24705	
卖三	3.93	33107	
卖二	3.92	56548	
卖一	3.91	22999	
买一	3.90	56568	
买二	3.89	58360	
买三	3.88	52399	
买四	3.87	53799	
买五	3.86	46270	
			0
持买	500		
可用	199.79万	浮盈	0.00

13:08	3.90	54	S
:59	3.91	21	B
13:09	3.91	4	B
:20	3.91	101	B
:23	3.91	28	B
:35	3.90	1	S
:50	3.90	27	S
:53	3.91	8	B
13:10	3.91	23	B
:17	3.90	627	S
:20	3.91	175	B

进入此下单界面前，需先登录普通证券交易或融资融券交易。如未登录，则点击

证券登录 两融登录

画面中的 **证券登录** 或者 **两融登录** 按钮，进行相应交易系统的登录操作。

7. F10 资料画面

直接按键盘上的 **F10** 键，可调入查看当前合约、品种的资料信息。

The screenshot shows the F10 information page for the contract 510300. The page is titled 'F10' and contains the following information:

- 品种合约:** 华泰柏瑞沪深300交易型开放式指数证券投资基金 (“沪深300ETF”, 代码为510300)
- 合约类型:** 认购期权和认沽期权
- 合约到期月份:** 当月、下月及随后两个季月
- 行权价格:** 9个 (1个平值合约、4个虚值合约、4个实值合约)
- 行权价格间距:** 3元或以下为0.05元, 3元至5元(含)为0.1元, 5元至10元(含)为0.25元, 10元至20元(含)为0.5元, 20元至50元(含)为1元, 50元至100元(含)为2.5元, 100元以上为5元
- 行权方式:** 到期日行权(欧式)
- 交割方式:** 实物交割(业务规则另有规定的除外)
- 到期日:** 到期月份的第四个星期三(遇法定节假日顺延)
- 行权日:** 同合约到期日, 行权指令提交时间为9:15-9:25, 9:30-11:30, 13:00-15:30
- 交割日:** 行权日次日一交易日
- 交易时间:** 上午9:15-9:25, 9:30-11:30 (9:15-9:25为开盘集合竞价时间) 下午13:00-15:00 (14:57-15:00为收盘集合竞价时间)
- 委托类型:** 普通限价委托、市价剩余转限价委托、市价剩余撤销委托、全权即时限价委托、全权即时市价委托以及业务规则规定的其他委托类型
- 买卖类型:** 买入开仓、买入平仓、卖出开仓、卖出平仓、备兑开仓、备兑平仓以及业务规则规定的其他买卖类型
- 最小报价单位:** 0.0001元
- 申报单位:** 1张或其整数倍
- 单笔申报最大张数:** 限价50张, 市价10张
- 涨跌幅限制:**
 - 认购期权最大涨幅 = $\max(\text{合约标的前收盘价} \times 0.5\%, \min[2 \times (\text{合约标的前收盘价} - \text{行权价格}), \text{合约标的前收盘价}] \times 10\%)$
 - 认沽期权最大跌幅 = $\text{合约标的前收盘价} \times 10\%$
 - 认沽期权最大涨幅 = $\max(\text{行权价格} \times 0.5\%, \min[2 \times (\text{行权价格} - \text{合约标的前收盘价}), \text{合约标的前收盘价}] \times 10\%)$
 - 认沽期权最大跌幅 = $\text{合约标的前收盘价} \times 10\%$

8. 弹窗工具

8.1 弹出式下单面板

1. 界面说明

弹出式下单面板在保留了下单面板的基本功能之外，可以独立于交易系统使用，为投资者带来便捷的交易方式。

具体参照 9.12 弹出式下单。

The screenshot shows the floating order entry interface. At the top, it displays the user's net assets (49,992,641.94) and available funds (49,948,809.14). Below this, there are tabs for '持仓' (Positions), '委托' (Orders), '可撤(0)' (Cancelable), and '当日成交' (Today's Transactions). A dropdown menu shows '沽12月2600 沪'. The main area contains a table of orders with columns for '市场名称' (Market Name), '名称' (Name), '买卖' (Buy/Sell), '持仓' (Position), '可用' (Available), '开仓均价' (Open Price), and '最新价' (Latest Price). The table lists several orders for '海股票期' (Sea Stock Option) with various strike prices and expiration dates. On the left side, there are buttons for '买开' (Buy Open), '卖平' (Sell Flat), '卖开' (Sell Open), and '买平' (Buy Flat), along with their respective price levels and order sizes.

8.2 批量下单面板

批量下单可对选中多条合约进行批量下单。
具体参照 9.13 批量下单。

净资产 49,992,641.9 可用 49,951,832.94 风险度 0.04% X

买入栏

X 50ETF _购 12月2350 沪	1	▲▼
X 50ETF _购 12月2600 沪	1	▲▼
X 50ETF _购 12月2800 沪	1	▲▼
X 50ETF _购 12月2900 沪	1	▲▼
X 50ETF _购 12月2950 沪	1	▲▼
X 50ETF _购 12月3100 沪	1	▲▼

卖出栏

X 50ETF _沽 12月2300 沪	1	▲▼
X 50ETF _沽 12月2450 沪	1	▲▼
X 50ETF _沽 12月2650 沪	1	▲▼
X 50ETF _沽 12月2750 沪	1	▲▼
X 50ETF _沽 12月2950 沪	1	▲▼
X 50ETF _沽 12月3200 沪	1	▲▼

该区域已选中，点击合约进入

对手价 ▼ 开仓模式 ▼ **下 单**

0.0033	4563	6329
0.0052	9899	12665
0.0076	14546	11631
0.0119	21252	22161
0.0201	22873	23146
0.0300	33453	25172
0.0467	47785	49719
0.0681	44339	50763
0.0949	13694	29585
0.1287	9007	11440
0.1660	3765	10109
0.2088	1898	10003
0.7350	62	1772
0.8395	79	3369
0.9350	27	4567

批量下单提示 X

您确定对 12 条合约进行下单？

8.3 债券参数设置

参数设置 X

无风险市场利率:	<input type="text" value="2.08"/>	%	β :	<input type="text" value="-1.050"/>
现货交易费:	<input type="text" value="0.00"/>	%	γ :	<input type="text" value="0.030"/>
保证金比例:	<input type="text" value="3.00"/>	%	θ :	<input type="text" value="1.020"/>
交易所手续费:	<input type="text" value="0.10"/>	%	α :	<input type="text" value="0.000"/>
期货交割手续费:	<input type="text" value="0.10"/>	%	国债ETF转换因子:	<input type="text" value="1.0000"/>

8.4 期权筛选

1. 功能说明

利用期权筛选器，可按到期月份、看涨、看跌、标的物、活跃度、价值等条件筛选出符合条件的期权合约，并存储到指定的板块。

2. 使用说明

1、设置条件

可勾选或填写到期月份、看涨、看跌、标的物、活跃度、价值等条件。

2、选择储存板块

选择筛选结果存储的板块。

3、执行筛选

执行筛选后，筛选结果会存储到指定板块。到指定板块查看结果即可。

8.5 期权卖方分析

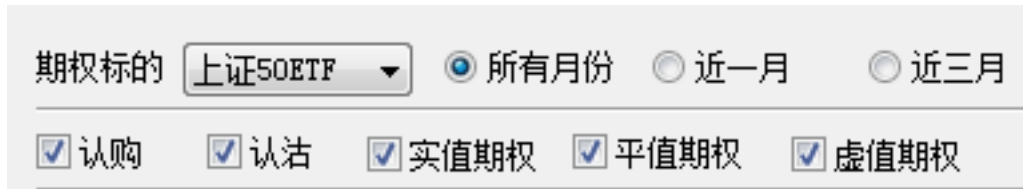
1. 功能说明

利用期权卖方分析工具，可分析以某一特定价格卖出某一期权合约时，在三

在*期权列表*方框内就会显示该标的物关联的所有期权合约。

选择期权合约

(i) 可以按期权到期时间、以及期权类别对期权合约进行筛选



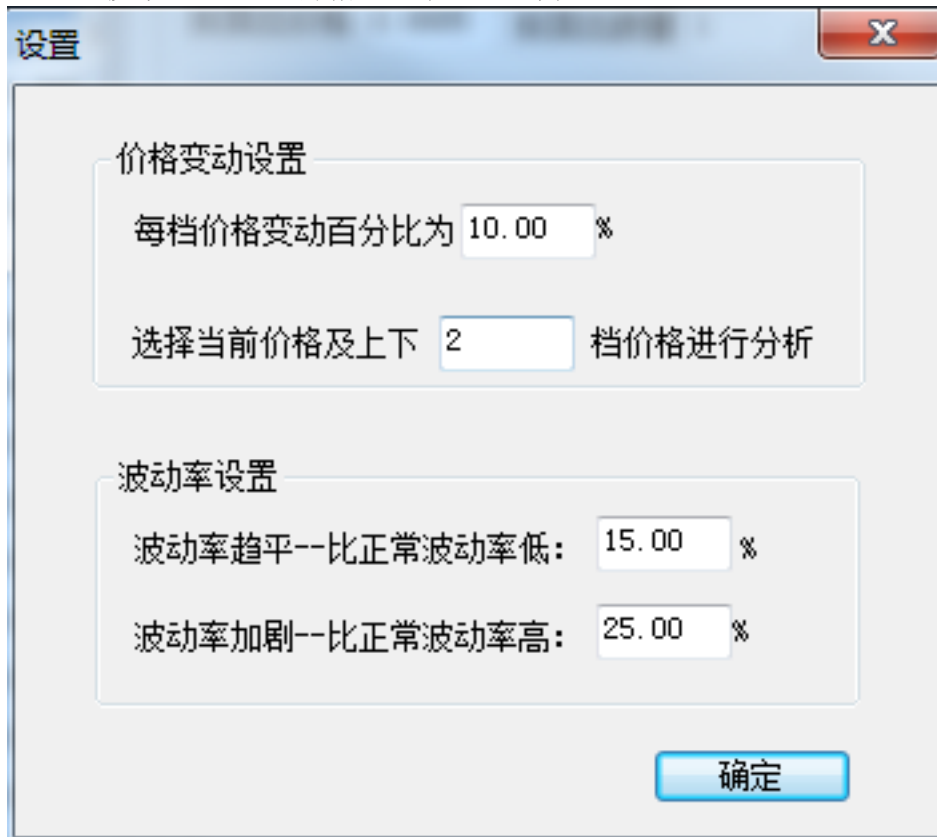
(ii) 也可不做筛选，直接在*期权列表*方框中直接点击选中某一期权合约。选择某一期权合约后，右侧的期权基本信息区域会显示该期权合约的基本信息。

2、填写信息

填写*拟卖出价格*，并根据需要在其余底色为白色的空格处修改。（灰色空格是不可改写部分，为期权基础信息或计算得出的数据）。

3、参数设定

点击参数设定按钮，在弹出的*设置*对话框内，可设置三种情景的波动率参数。以及需要模拟的标的物价格变动档位及每档的变动大小。



设置项如下：

- 价格变动设置

1. *价格变动百分比为XX%*：XX 是按标的物当前价格进行向上几档或向下几档浮动

的百分比。

2. 选择当前价格及上下XX档价格进行分析：在标的物当前价格基础上，上下分别作XX档价格情况分析。

- 波动率设置

1. 波动率趋平—比正常波动率低：XX%：假设标的物价格波动比正常波动小，波动率较之正常波动小了百分之XX。

2. 波动率加剧—比正常波动率高：XX%：假设标的物价格波动比正常波动大，波动率较之正常波动大了百分之XX。

4、计算结果

点击计算后，会计算出该期权合约的部分特征值；和三种情景下的标的物不同价格下的盈亏数据，以及出现的概率。

盈亏分析				参数设定
标的价格	波动趋平	正常波动	波动加剧	
4.561	0.0005 (0.00%)	0.0005 (0.00%)	0.0005 (0.00%)	
3.910	0.0005 (0.01%)	0.0005 (0.09%)	0.0005 (0.65%)	
3.258	0.0005 (99.81%)	0.0005 (99.18%)	0.0005 (96.63%)	
2.606	-0.2931 (0.00%)	-0.2931 (0.02%)	-0.2931 (0.20%)	
1.955	-0.9447 (0.00%)	-0.9447 (0.00%)	-0.9447 (0.00%)	
平均盈利	0.0005	0.0004	-0.0001	

盈亏数值之后的括号内显示的是此盈亏数值出现的概率

8.6 期权定价计算

1. 功能说明

利用期权定价计算模型工具，可对某一股票期权合约在当前价格情况下的理论价格和特征值进行计算。特征值包括历史波动率、内在价值、时间价值、

Delta、Gamma、Rho、Theta、Vega、隐含波动率。图示如下。

期权定价计算 X

已存在的期权

期权类型 种类 行权方式

期权标的 标的价格 行权价格

期权到期日 期权到期天数 计算模型

无风险利率 % 历史数据计算天数 计算层数

历史波动率 内在价值 时间价值

Delta Gamma Theta

Rho Vega

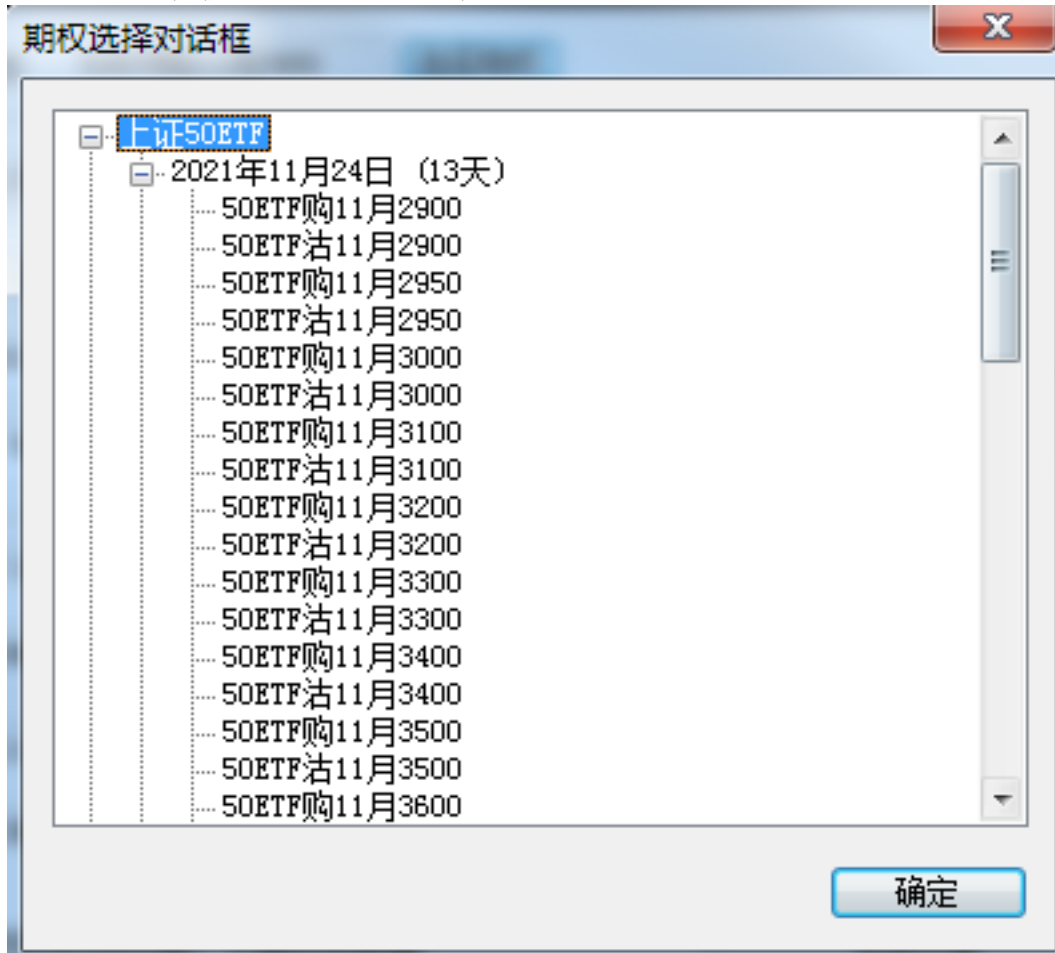
理论价格 期权实际价格 隐含波动率

请确保标的物的历史K线完整!

2. 使用说明

1、选择期权

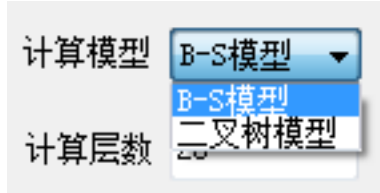
点击选择期权按钮，选择某一期权合约



2、填写信息

根据需要在其余底色为白色的空格处修改。（灰色空格是不可改写部分，为期权基础信息或计算得出的数据）。

计算模型可选择 *B-S 模型* 或者 *二叉树模型*。



3、开始计算

点击开始计算按钮，会在界面上计算出该期权合约在当前价格情况下的理论价格和特征值。

8.7 期权统计

利用期权统计工具，可以查看指定月份范围内的认购或认沽期权合约的成交量、成交额、净买量、持仓量、仓差、隐含波动率、最痛点位的综合统计数据。



8.8 培训视频

跳转到官网的培训视频，可快速了解汇点期权特色功能。

The screenshot shows the website's user training section. At the top, there is a navigation bar with the company name '上海澎博财经资讯有限公司' and links for '关于我们', '产品中心', '用户培训', and '加入我们'. The main content area is titled '用户培训' and includes a sidebar with '培训通知', '培训视频', and '博易大师'. The '培训视频' section is active, displaying a grid of six video thumbnails under the heading '汇点期权使用介绍'. Each thumbnail shows a video player interface with a title and a progress bar. The titles are: 1、T报主力, 2、批量下单, 3、期权操盘, 4、T报快捷下单, 5、期权策略, and 6、弹窗分析.

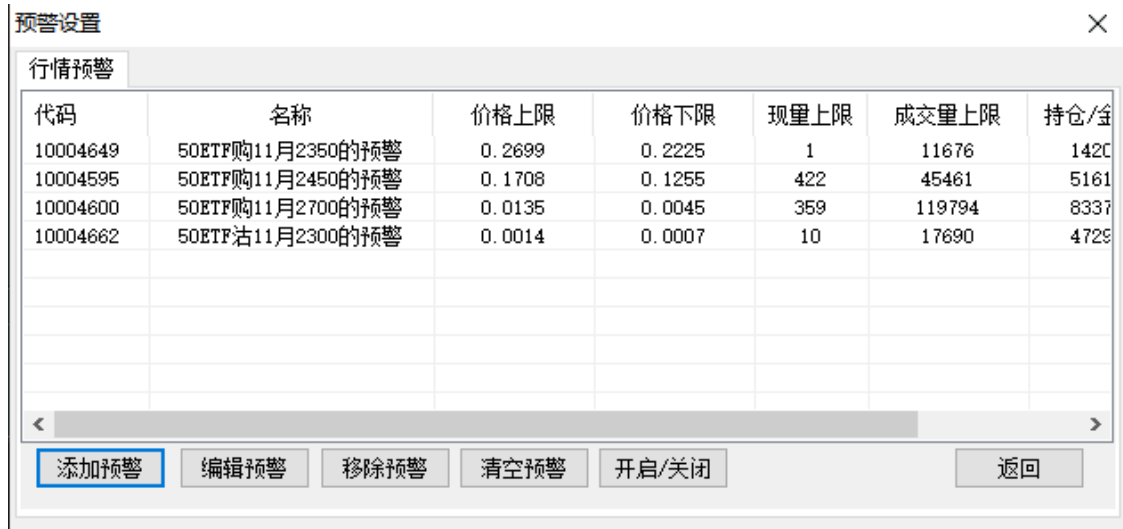
了解更多可点击视频观看学习，[点击跳转](https://www.huidian.net/static/video/shipin.html)
(<https://www.huidian.net/static/video/shipin.html>)

8.9 预警设置

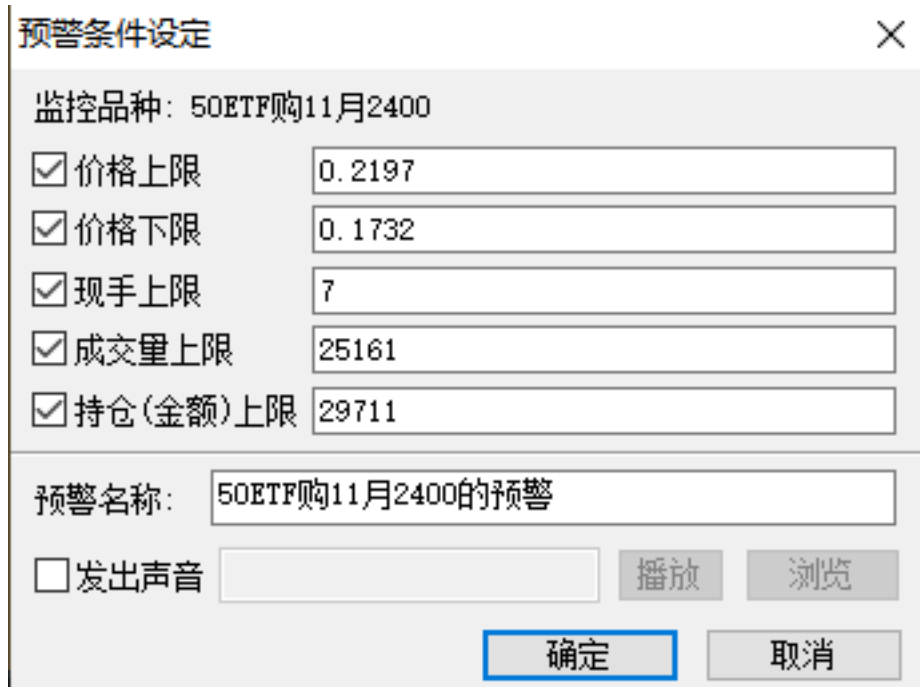
1. 预警设置

预警设置界面包含：[添加预警](#)、[编辑预警](#)、[移除预警](#)、[清空预警](#)、[开启/关闭](#)

等功能：



- 添加预警：有三种方式：
 - 行情报价界面选中某合约右键加入预警；
 - 行情报价界面选中某合约点击工具栏中的预警按钮；
 - 预警设置界面点击添加预警，选中合约后弹出预警设置界面；



- 编辑预警：选中某合约对其预警条件进行修改：

名称	价格上限	价格下限	现量上限	成交量上限	持仓/金额上限	工作状态
沪11月2350的预警	0.2699	0.2225	1	11676	14204.00	工作中
沪11月2450的预警	0.1708	0.1255	422	45461	51610.00	工作中
沪11月2700的预警	0.0135	0.0045	359	118794	83377.00	工作中
沽11月2300的预警	0.0014	0.0007	10	17690	47297.00	工作中

- 移除预警：选中设置的某预警合约点击该按钮，可看到该条预警被移除；
- 清空预警：删除所有预警合约；
- 开启/关闭：选中某预警合约可以开启关闭该条预警的设置条件；

8.10 预警列表

1. 预警列表

展示已经触发过的列表； 预警列表界面包含：*开始预警*、*设置*、*清空*、*分析*、*关闭*功能；

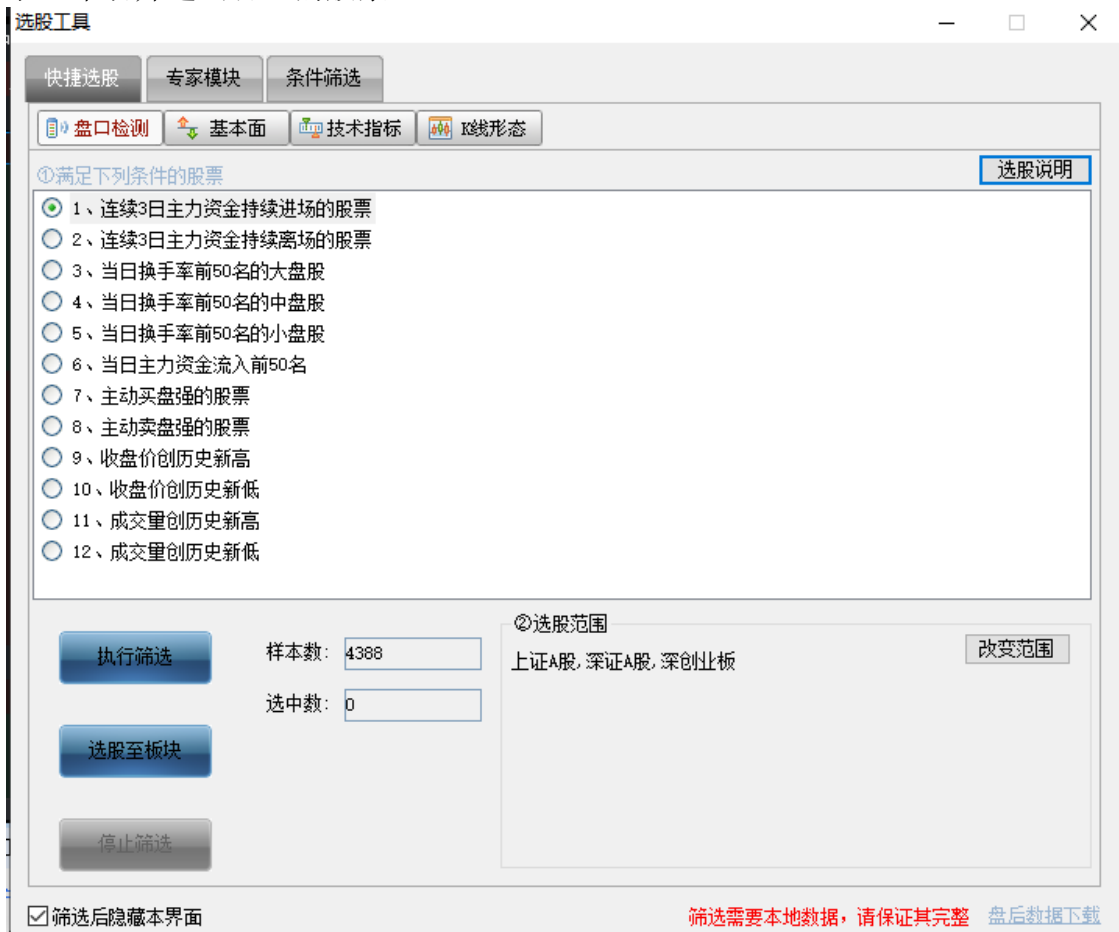
预警名称	预警原因

- 开始预警：可选中某合约继续开始预警添加到预警设置列表中；
- 设置：跳转到预警设置界面；

- 清空：清空预警列表；
- 分析：选中预警列表中合约，可查看分时图；
- 关闭：关闭预警列表界面；

8.11 选股工具

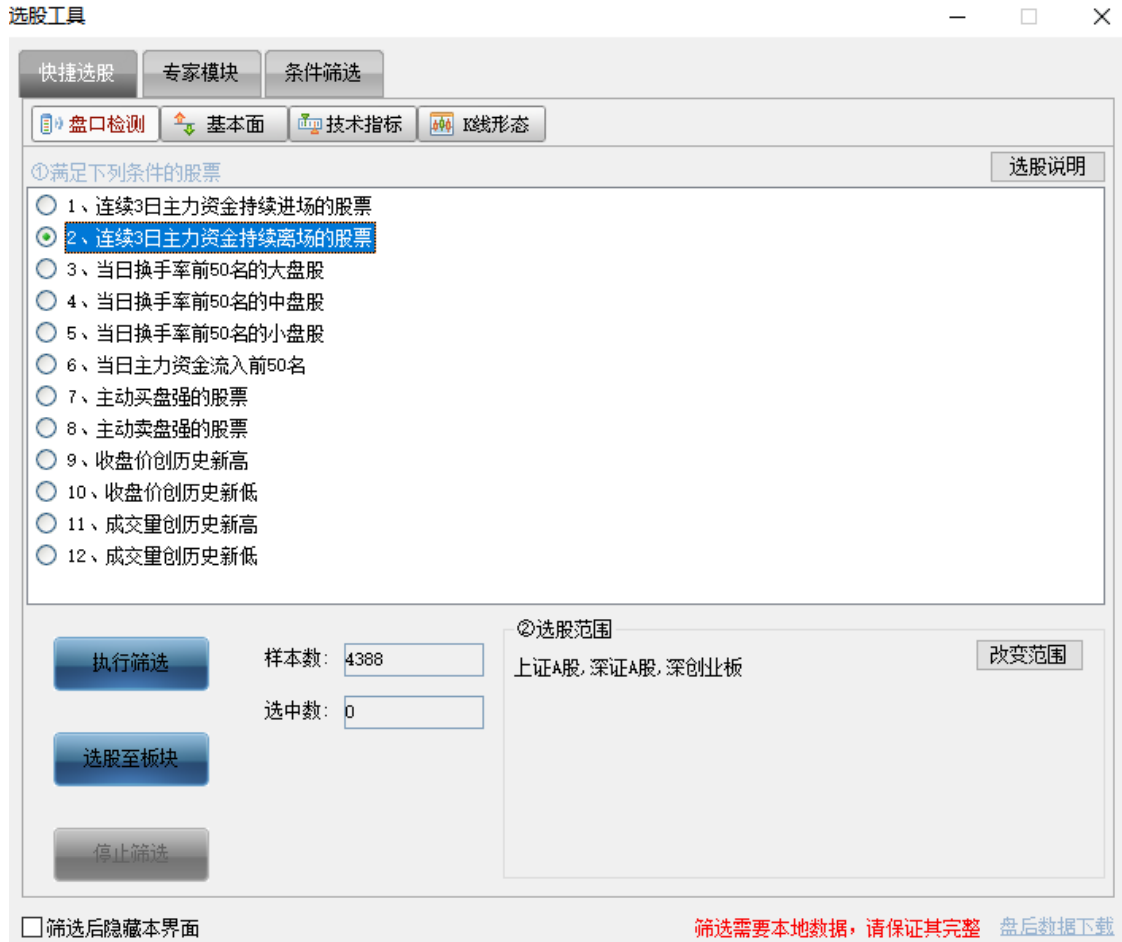
系统提供了快捷选股、专家模块和条件筛选三种选股方式，可满足用户不同的要求，帮助筛选出合适的股票。



1、功能说明

- 快捷选股：支持从盘口情况、基本面、技术指标、K线形态四种角度考虑进行一键选股。
- 执行筛选：按选择合约进行选择数据类型的数据下载；
- 选股至板块：按筛选条件筛选出的股票添加到条件选股中。

- 停止筛选：停止筛选条件筛选。



- 专家模块：选股方式中，可快速勾选并设置条件参数来选股，可支持从盘口检测、技术指标、K线形态3个角度来选股。
 - 执行筛选：按选择合约进行选择数据类型的数据下载；
 - 选股至板块：按筛选条件筛选出的股票添加到条件选股中。

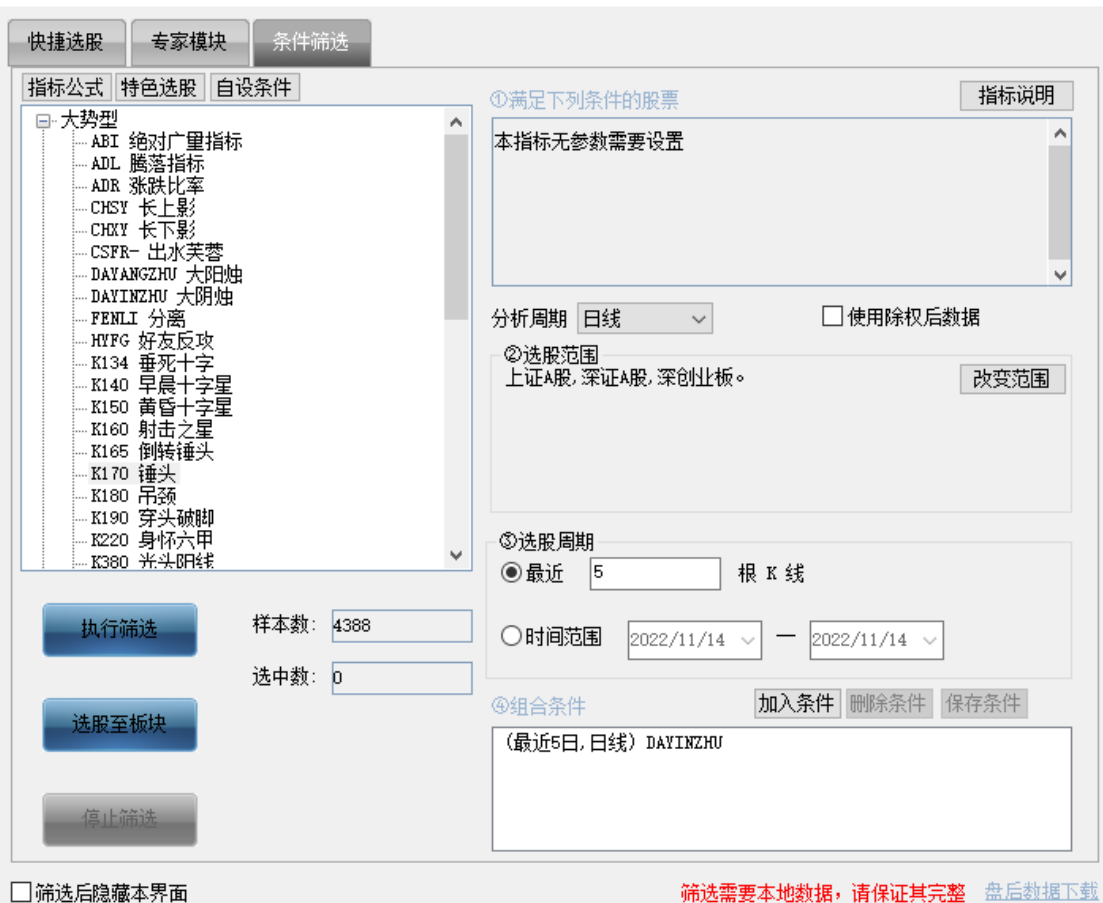
- 停止筛选：停止筛选条件筛选。

选股工具

- 条件筛选：选股方式中提供了多个指标公式和条件，可组合设置多个指标公式和条件来选股。其中还提供有汇点特色型的指标公式和条件。
 - 执行筛选：按选择合约进行选择数据类型的数据下载；
 - 选股至板块：按筛选条件筛选出的股票添加到条件选股中。

- 停止筛选：停止筛选条件筛选。

选股工具



9. 股票期权下单方式

9.1 登录交易系统

1. 交易入口一

在汇点期权系统界面右上角的交易下拉框中选择股票期权交易，即可调出股

票期权登录界面：

交易登录

资金帐号

资金帐号

交易密码

验证码 1066

模拟交易(电信)

记住客户账号

交易登录

[仅看行情](#)

登录界面选择交易账号类型，输入交易帐号、交易密码（部分券商还需输入动态口令或者通讯密码），然后点击交易登录。

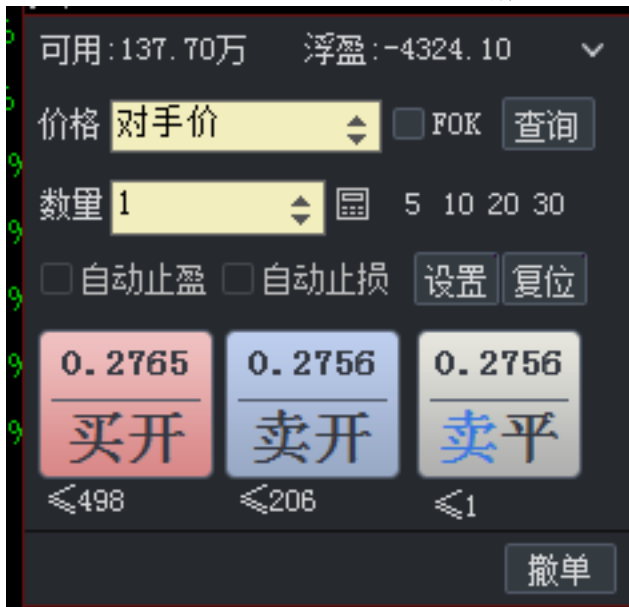
提示：

- 输入客户号后，如需避免以后登录时的重复输入可将记住客户号选项打勾。
- 输入交易密码时，为防止恶意软件盗取密码，请点击输入，小键盘支持字符输入。
- 点击交易登录按钮后，进入交易界面前，如出现信息提示确认框，仔细阅读并知晓信息后，可点击确认按钮。

1. 交易入口二

点击股票期权合约的信息窗口下方的委托标签，再点击窗口中显示的委托登录按钮，也会调出交易系统登录界面。登录后，会在信息窗口出现交易下单

界面，该快捷交易窗口称之为闪电精灵。



对于证券或期货品种，也可在信息窗口中调出对应类型的交易小窗口。让用户在不影响看盘的情况下，进行快捷的下单操作，提高交易效率。

3. 交易入口三

点击股票期权合约的信息窗口下方的快鼠标签，再点击窗口中显示的期权登录按钮，也会调出期权交易系统登录界面。登录后，会在信息窗口出现快鼠

下单界面。

50ETF购11月3000

最大买开: 495 张 查

30% 50% 70% 100% v

买开数量: 1 张

点价 扫单 刷新

买开 卖平 卖开 买平

	价格	买开	挂单
			0
卖五	0.2778	22	
卖四	0.2776	10	
卖三	0.2775	10	
卖二	0.2774	9	
卖一	0.2772	12	
	0.2762		
买一	0.2761	10	
买二	0.2759	12	
买三	0.2758	12	
买四	0.2752	13	
买五	0.2751	6	
			0
持买	1	持卖	0
可用	137.70万	浮盈	-4312.10

时间	价格	现手	仓差	性质
14:33	0.2763	14	-10	多平
:13	0.2760	4	0	空换
:40	0.2755	8	0	多换
:40	0.2756	5	0	多换
:46	0.2754	3	-3	空平
:58	0.2754	79	-12	多平
14:34	0.2760	1	-1	空平
:48	0.2783	14	-2	空平
:58	0.2776	2	2	空开
14:35	0.2772	12	0	空换
:17	0.2771	10	0	空换
:28	0.2761	10	0	空换

- 4. 交易入口四
 点击 F12 可以调出交易登录页面

9.2 交易界面

成功登录股票期权交易系统后，将出现以下的界面，界面下方白色区域为交易界面。



<1>点击关闭按钮 可退出交易系统

<2>点击浮出按钮 可使交易窗口浮出显示，如下图：



提示：交易窗口浮出显示时，在标题栏上按住鼠标左键拖动，可移动交易窗口；在边框上按住鼠标左键，光标会变成上下或左右箭头形状，拖动可调整交易窗口大小。

<3>点击最小化按钮可隐藏交易窗口，需调出时可点击展开汇点期权右上角下拉框，点击股票期权交易项即可。

<4>点击**锁定**按钮可锁定交易窗口，锁定时交易是处于登录状态的，可以触发止损止盈，锁定后需先输入交易密码才能再进行操作。

<5>点击**刷新**按钮可刷新当前信息窗口列表。

<6>交易窗口右上方用红色文字标示交易环境类别。

<7>合约代码输入框右边标示了合约名称。

<8>交易界面的下单区域默认隐藏着五档委托行情，可点击向右小箭头显示五档委托行情。

合约: 10004649 50ETF购11月2350 沪

开平: 开仓 平仓 净仓 FOK 追价

价格: - 对手价 + 元 备兑

数量: - 1 + 张

自动止损 自动止盈

0.1552
买入
≤32157

0.1551
卖出
≤10982

闪电下单

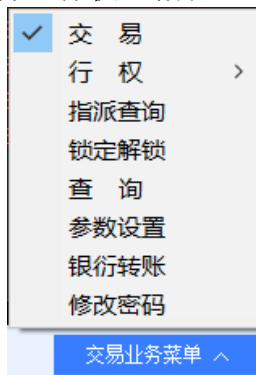
条件单

如不需要显示则点击向左小箭头，隐藏五档委托行情；再点击向右小箭头可再次显示。

卖五	0.3752	10	
卖四	0.3751	10	
卖三	0.3749	10	
卖二	0.3748	10	
卖一	0.3746	12	
买一	0.3727	11	<
买二	0.3724	2	
买三	0.3723	10	
买四	0.3721	20	
买五	0.3719	1	
现价	0.3770	涨停	0.6309
涨跌	0.0667	跌停	0.0001

<9>交易业务菜单

交易业务菜单中包含交易、行权、指派查询、锁定解锁、查询、参数设置、银行转



账、修改密码等内容。

<10>切换按钮

点击切换按钮可把持仓和委托列表分为上下或者左右展示。

上下展示：

持仓	分笔	汇点本地组合	策略保证金	条件单											
平仓30%	平仓50%	平仓100%	止损止盈	快捷反手	快捷持仓	拆单信息	全部	批量	批量平仓	筛选					
市场名称	代码	名称	类别	买卖	备兑属性	持仓	可用	开仓均价	最新价	市值	估算浮动盈亏	盈亏比例	保证金	持	
深圳股票期权	91006930	沪深300ETF购3月3400	认购	买	非备兑	5	5	0.6845	0.6607	33035.00	-1190.00	-3.48%	0.00	持	
深圳股票期权	91006450	沪深300ETF沽3月4300	认沽	买	非备兑	1	1	0.1621	0.2564	2564.00	943.00	59.17%	0.00	持	
上海股票期权	10005169	300ETF购3月3700	认购	买	非备兑	9	9	0.4111	0.3854	34686.00	-2313.00	-6.25%	0.00	持	
委托 可撤 (0) 委托汇总 当日成交															
操作	委托时间	市场名称	委托号	合约代码	合约名称	买卖	开平	委托价格	委手	成手	成交均价	状态信息	合约类别		
	09:40:24	上海股票期权	70000	10004882	50ETF购3月2650	买	开仓	0.0211	1	1	0.02100	已完成	认购		
汇总															

左右展示:



9.3 三键下单

1. 界面说明

三键下单具有买开、卖开、平仓三个下单的按键。

合约: 10004596 50ETF购11月2500 沪

价格: - 对手价 + 元 FOK 追价

数量: - 1 + 张 5 10 20 30%

自动止损 自动止盈 设置 备兑

0.0315

买开

≤15万

0.0314

卖开

≤16274

平仓

复位 查询

三键下单 条件单

卖五	0.0319	154
卖四	0.0318	57
卖三	0.0317	73
卖二	0.0316	34
卖一	0.0315	114
买一	0.0314	6
买二	0.0313	3
买三	0.0312	5
买四	0.0311	4
买五	0.0310	34
现价	0.0315 涨停	0.2920
涨跌	-0.0111 跌停	0.0001

平仓按钮会根据当前选定的持仓的买卖属性而自动变换。

- 当在持仓中选定的合约是权利仓的, 平仓按钮会变换为卖平。

合约: 10004596 50ETF购11月2600 沪

价格: - 对手价 + 元 FOK 追价

数量: - 1 + 张 5 10 20 30%

自动止损 自动止盈 设置 备兑

0.0092

买开

≤53万

0.0091

卖开

≤27041

0.0091

卖平

复位 查询

三键下单 条件单

市场名称	名称	买卖	持仓	可用	开仓均价	最新价	市值
上海股票期权	50ETF购11月2350	买	1	1	0.1463	0.1350	1350.00
上海股票期权	50ETF购11月2400	买	1	1	0.0558	0.0924	924.00
上海股票期权	50ETF沽11月2550	卖	2	2	0.1590	0.0876	-1752.00
上海股票期权	50ETF购11月2600	买	2	2	0.0071	0.0091	182.00
上海股票期权	50ETF购11月2450	买	2	2	0.0293	0.0561	1122.00
上海股票期权	50ETF沽12月2450	买	2	2	0.0731	0.0575	1150.00
上海股票期权	50ETF购12月2450	买	4	4	0.0741	0.0926	3704.00
批量选择汇总			14	14			6680.00
汇总			14	14			6680.00

- 当在持仓中选定的合约是义务仓的，平仓按钮会变换为买平。



2. 开仓

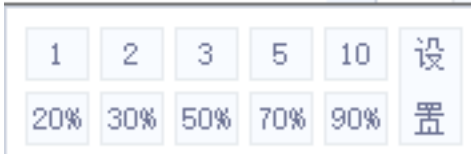
<1>选择合约

- 在行情窗口的报价画面中选择相应的合约，或在分时图、K线图中切换到相应的合约，交易界面的合约输入框中会自动关联对应的合约。
- 连续 3 次点击合约输入框后面的 按钮，按次序先选择标的证券、再选择标的月份合约、最后选择期权合约。
- 可手动在合约框输入合约代码，如代码为 10000004 的期权合约，在合约代码框输入 10000004 即可。

<2>选择或输入数量


有以下 3 种方式：(数量默认的是该品种的默认张数)

- 点击数量输入框上的+ -按钮 按钮(+向上增加, -向下减少)。
- 点击数量框后面的 1 个快捷数量；或者点击数量输入框，会弹出快捷数量键盘，可点击其中 1 个数字，系统会自动填入框中。



点击快捷数量键盘上的 设置按钮，可对键盘上的数字进行修改。

键盘数量



快捷数量



确定 取消

- 点击数量输入框，直接输入相应的数量。

提示：点击 按钮，可查询当前合约的单笔委托最大可开仓、可平仓数量。

合约： 10004606 50ETF沽11月2550 沪

价格： - 对手价 + 元 FOK 追价

数量： - 1 + 张 5 10 20 30%

自动止损 自动止盈 设置 备兑

0.0876 买开 ≤ 56917

0.0869 卖开 ≤ 12974

0.0876 买平 ≤ 2

复位 查询

三键下单 条件单

<3>选择或输入价格。

- 选择价格

点击价格输入框，选择某一种限价或市价。

- 输入价格
 - a. 点击价格输入框，直接输入相应的指定价。
 - b. 点击价格输入框上的 + -按钮(+向上增加，-向下减少)，在对手价格的基础上调整价格。
- 选择委托五档行情
 - 点击右方五档行情上的挂单价格，委托价格会立刻变动为该价格。

<4>点击买开或者卖开按钮，进行相应开仓委托操作。

<5>如有确认下单的提示对话框出现，点击是。

> 提示：

> <1>如不希望下单时出现确认提示对话框，可在 F8 参数设置的公共选项页中勾选 下单无需确认 选项。

> <2>点击复位按钮，可将交易界面的操作恢复为开仓，数量恢复为默认数量，价格恢复为对手价。

> 在参数设置中的期权栏目设置中，如勾选了启用自动拆单功能，下单委托时则会按自动拆单设置发出委托，并在当日委托栏目中的拆单信息可暂停剩余部分委托；

3. 平仓

平仓步骤如下：

<1>在交易界面右侧找到持仓/分笔模块。

持仓/分笔	组合持仓	委托	可用	委托汇总	当日成交	止盈止损条件单										
平仓1张	平仓1张	平仓2张	云止损挂单	快捷反手	快捷建仓	拆单信息										
市场名称	名称	买卖	持仓	可用	开仓均价	最新价	市值	估算浮动盈亏	盈亏比例	保证金	Delta	Gamma	Beta	Theta	Vega	时间价值
✓	上海股票期权 50ETF购11月2550	买	1	1	0.1463	0.1350	1350.00	-113.00	-7.72%	0.00	0.9050	1.6227	0.0866	-0.0007	0.0008	0.0070
✓	上海股票期权 50ETF购11月2400	买	1	1	0.0558	0.0924	924.00	366.00	65.59%	0.00	0.7901	2.7841	0.0767	-0.0011	0.0014	0.0144
✓	上海股票期权 50ETF沽11月2650	卖	2	2	0.1590	0.0876	-1752.00	1428.00	—	7442.80	1.4810	-6.2820	0.1579	0.0020	-0.0033	-0.0312
✓	上海股票期权 50ETF购11月2600	买	2	2	0.0071	0.0891	182.00	40.00	28.17%	0.00	0.2671	4.1646	0.0266	-0.0015	0.0022	0.0182
✓	上海股票期权 50ETF购11月2450	买	2	2	0.0283	0.0561	1122.00	555.50	98.06%	0.00	1.2457	7.3408	0.1221	-0.0028	0.0038	0.0562
✓	上海股票期权 50ETF沽12月2450	买	2	2	0.0731	0.0575	1150.00	-311.50	-21.31%	0.00	-0.8230	4.1182	-0.2955	-0.0014	0.0071	0.1150
✓	上海股票期权 50ETF购12月2450	买	4	4	0.0741	0.0926	3704.00	742.00	25.05%	0.00	2.3540	8.2365	0.7478	-0.0032	0.0143	0.2584
✓	批量选择汇总		14	14			6680.00	2707.00		7442.80	6.2199	22.0149	0.9223	-0.0087	0.0264	0.4380
汇总			14	14			6680.00	2707.00		7442.80	—	—	—	—	—	—

<2>双击或者单击持仓/分笔列表中需要平仓的持仓条目。

持仓/分笔	组合持仓	委托	可用	委托汇总	当日成交	止盈止损条件单										
市场名称	名称	买卖	持仓	可用	开仓均价	最新价	市值	估算浮动盈亏	盈亏比例	保证金	Delta	Gamma	Beta	Theta	Vega	时间价值
✓	上海股票期权 50ETF购11月2550	买	1	1	0.1463	0.1350	1350.00	-113.00	-7.72%	0.00	0.9050	1.6227	0.0866	-0.0007	0.0008	0.0070
✓	上海股票期权 50ETF购11月2400	买	1	1	0.0558	0.0924	924.00	366.00	65.59%	0.00	0.7901	2.7841	0.0767	-0.0011	0.0014	0.0144
✓	上海股票期权 50ETF沽11月2650	卖	2	2	0.1590	0.0876	-1752.00	1428.00	—	7442.80	1.4810	-6.2820	0.1579	0.0020	-0.0033	-0.0312
✓	上海股票期权 50ETF购11月2600	买	2	2	0.0071	0.0891	182.00	40.00	28.17%	0.00	0.2671	4.1646	0.0266	-0.0015	0.0022	0.0182
✓	上海股票期权 50ETF购11月2450	买	2	2	0.0283	0.0561	1122.00	555.50	98.06%	0.00	1.2457	7.3408	0.1221	-0.0028	0.0038	0.0562
✓	上海股票期权 50ETF沽12月2450	买	2	2	0.0731	0.0575	1150.00	-311.50	-21.31%	0.00	-0.8230	4.1182	-0.2955	-0.0014	0.0071	0.1150
✓	上海股票期权 50ETF购12月2450	买	4	4	0.0741	0.0926	3704.00	742.00	25.05%	0.00	2.3540	8.2365	0.7478	-0.0032	0.0143	0.2584
✓	批量选择汇总		14	14			6680.00	2707.00		7442.80	6.2199	22.0149	0.9223	-0.0087	0.0264	0.4380
汇总			14	14			6680.00	2707.00		7442.80	—	—	—	—	—	—

<3>双击后，下单界面只亮显可以操作的买平或卖平按钮，直接点击亮显按钮即可平仓。

如：对于卖开的仓位，双击该条持仓后，自动亮显买平按钮；对于买开的仓位，双击该条持仓后，自动亮显卖平按钮。

持仓/分笔	组合持仓	委托	可用	委托汇总	当日成交	止盈止损条件单										
市场名称	名称	买卖	持仓	可用	开仓均价	最新价	市值	估算浮动盈亏	盈亏比例	保证金	Delta	Gamma	Beta	Theta	Vega	时间价值
✓	上海股票期权 50ETF沽12月2450	卖	2	2	0.0730	0.0575	-310.00									
✓	上海股票期权 50ETF购11月2450	买	2	2	0.0283	0.0560	556.00									
✓	上海股票期权 50ETF购11月2600	买	1	1	0.0058	0.0876	33.00									
✓	上海股票期权 50ETF沽11月2550	卖	2	2	0.1590	0.0876	-1428.00									
✓	上海股票期权 50ETF购11月2400	买	1	1	0.0558	0.0924	366.00									
✓	上海股票期权 50ETF购11月2350	买	1	1	0.1463	0.1350	-113.00									
✓	上海股票期权 50ETF购11月2800	买	1	1	0.0108	0.0108	-17.00									

单击则不支持以上自动模式。

<4>单击选择好待平仓的持仓后，执行平仓时，有以下3种方式供选择。

- a. 直接点击平仓1张或者平仓N张（N的数量为全部持仓数量），平仓相应数量持仓
- b. 在持仓中选中合约后，平仓按钮会相应变为对应的买平或卖平；直接点击买平或卖平按钮，进行相应平仓委托操作。

<5>如有确认下单的提示对话框出现，点击是。

>提示：

><1>点击买入或卖出按钮下单前，可以修改数量、报价方式及价格。

><2>如果发出委托时处于非交易时段，报单会被交易所拒绝。

4. FOK

FOK (Fill or Kill): 当被勾上时, 下单时执行 *立即全部成交否则自动撤销* 指令 (只能以限价或市价申报, 不参与集合竞价)。

5. 追价

追价: 当委托发出后, 若不成交, 则会自动撤单并按照新的价格重新发出委托。追价参数如下:

The screenshot shows the '自动追价' (Automatic Chase) settings panel. It includes a sidebar with navigation options like '公共设置', '期权设置', '期货/黄金设置', '证券/融资融券设置', and '其它'. The main panel has tabs for '常规', '自动追价', '本地止盈止损', '自动拆单', '键盘下单', and '快捷下单'. Under the '自动追价' tab, there are three settings: 1. '自动追价时, 使用 对手价 调整 0 个价位下单。' (When automatic chase is used, use the counterparty price, adjusted by 0 price levels to place orders.) 2. '自动追价时间间隔 5.00 秒, 最多重复 2 次, 未完成追价则自动撤单。(连续交易状态有效)' (Automatic chase time interval is 5.00 seconds, maximum repetition is 2 times, if chase is not completed, the order is automatically cancelled. (Valid in continuous trading state)) 3. '手动下单时启用自动追价。(连续交易状态下有效)' (Enable automatic chase when manually placing orders. (Valid in continuous trading state))

6. 备兑

备兑: 指在拥有足额标的证券的基础上, 在先行锁定该标的物的情况下, 备兑卖出相应数量的认购期权合约。此时卖方以标的物作为抵押, 而不用再缴纳现金保证金。

备注: 备兑只能卖出开仓, 买入平仓。上交所备兑开仓需要先锁定标的证券, 锁定后当日没有使用, 结算后进行释放。深交所备兑开仓不需要锁定标的证券, 备兑开仓时检查是否有标的证券。

9.4 闪电下单

1. 界面说明

闪电下单界面提供开仓、平仓可选项、买入、卖出可选项、备兑可选项，涵盖了期货的全部下单方式

合约: 10004598 50ETF购11月2600 沪

开平: 开仓 平仓 净仓 FOK 追价

价格: - 对手价 + 元 备兑

数量: - 1 + 张

自动止损 自动止盈

0.0131
买入
≤37万

0.0130
卖出
≤23803

卖五	0.0135	400
卖四	0.0134	201
卖三	0.0133	891
卖二	0.0132	64
卖一	0.0131	25
买一	0.0130	99
买二	0.0129	28
买三	0.0128	61
买四	0.0127	1
买五	0.0126	20
现价	0.0130	涨停 0.2613
涨跌	-0.0053	跌停 0.0001

2. 净仓

净仓: 指该品种自动保持单向持仓。如果有反向开仓，则自动平仓。若反向开仓数大于持仓数，则先自动平仓，多余部分再反向自动开仓。在自动净仓状态下，不能做备兑交易，并且没有“卖出平仓交易所得不能覆盖交易成本的提示”。

勾选净仓后界面如下：

合约： 10004883 50ETF购3月2700 沪

开平： 开仓 平仓 净仓 FOK 追价

价格： - 对手价 + 元 备兑

数量： - 1 + 张 复位

自动止损 自动止盈 设置 查可开

0.0075
买入
≤7645

0.0074
卖出
≤127

9.5 买入下单

1. 界面说明

买入下单有买开、卖平两个下单按键，为只做权利仓的投资者提供便利操作

界面。

合约: 10004519 500ETF购11月6000 沪

价格: - 对手价 + 元 FOK 追价

数量: - 350 + 张 5 10 20 40%

自动止损 自动止盈 设置

0.1996

买开

0.1992

卖平

≤1

买入下单: 投资者只能做买方向的开仓、卖方向的平仓, 不能做其他的操作。

9.6 卖出下单

1. 界面说明

针对一些机构投资者, 会频繁使用卖出开仓功能, 汇点软件实现并开发了此功能, 增加卖出下单功能。

合约: 10004606 50ETF沽11月2550 沪

价格: - 对手价 + 元 FOK 追价

数量: - 1 + 张 5 10 20 30%

自动止损 自动止盈 设置 备兑

0.0724

卖开

≤13425

0.0725

买平

≤2

卖五	0.0733	1
卖四	0.0732	35
卖三	0.0731	28
卖二	0.0729	1
卖一	0.0725	14
买一	0.0724	1
买二	0.0723	94
买三	0.0722	61
买四	0.0721	22
买五	0.0720	3
现价	0.0725 涨停	0.3176
涨跌	0.0064 跌停	0.0001

卖出下单: 投资者只能做卖方向的开仓、卖方向的备兑开仓、买方向的平仓、买方向的备兑平仓

9.7 键盘下单

键盘下单为日内高频交易用户，通过键盘即可实现期权的快速买卖交易。

已进入键盘下单模式，按Ctrl + X 开启/关闭键盘下单

50ETF沽11月2550 沪 1 张×6 倍 可用:49973391.14

委托:
持仓: 卖 2张 0.1590 可用2张 非备兑

Ctrl + 1 买 开 对手价 Ctrl + 2 卖 开 最新价
Ctrl + 3 卖 平 挂单价 Ctrl + 4 买 平 挂单价
Ctrl + 5 切换 行权价升 Ctrl + 6 2 增下单数

1. 键盘下单设置

在期权交易界面点击参数设置-期权设置模块，在上方页签中点击键盘下单即可进行键盘下单设置。

参数设置

公共设置 常规 自动追价 本地止盈止损 自动拆单 **键盘下单** 快捷下单

期权设置

期货/黄金设置
证券/融资融券设置
指标策略交易
其它

Ctrl + X 切换键盘下单

快捷键	买卖	开平	价格	超价	备兑	动作
Ctrl + 1	买	开仓	对手价	0	非备兑	发出报单(带确认)
Ctrl + 2	卖	开仓	最新价	0	非备兑	发出报单(带确认)
Ctrl + 3	卖	平仓	挂单价	0	非备兑	发出报单(不带确认)
Ctrl + 4	买	平仓	挂单价	0	非备兑	发出报单(不带确认)
Ctrl + 5						行权价变大切换
Ctrl + 6						增下单倍数 [2]

添加 删除

恢复默认 确定 取消

- 添加新的快捷键。
- 删除选中的快捷键。

- 设置快捷键的键位。添加快捷设置后，光标放置该区域，点出想要设置的键盘下单键。
- 设置买卖方向。
- 设置开、平仓或自动净仓功能（自动为自动净仓：是指该品种保持单向持仓，如果有反向开仓，则自动平仓，若反向开仓数大于持仓数，则先自动平仓，多余部分再反向自动开仓）。
- 设置委托价格方式，可以选择最新价、对手价或者挂单价。
- 选择下单时超几个价位发出委托。
- 可以选择备兑或者非备兑选项
- 设置键盘下单的动作：
 - 无：选择无时，则点击设置该动作的按键后不进行任何操作。
 - 发出报单（带确认）：点击下单按键发出报单时，会弹出确认下单框。
 - 发出报单（不带确认）：点击下单按键直接发出报单委托。
 - 增下单倍数：点击本设置的按键时，按照设置的单位倍数增加下单的数量，最小倍数为未设其实也就是 0。
 - 减下单倍数：点击本设置的按键时，按照设置的单位倍数减少下单的数量，最小倍数为未设其实也就是 0。
 - 撤最近一条可撤委托：点击设置该动作的按键则会迅速撤销选中合约最近一条可撤委托。
 - 撤所有可撤委托：点击设置该动作的按键则会撤销选中合约所有可撤委托。
 - 认购认沽切换：点击本设置的按键时，切换当前选定的行权价认购与认购合约
 - 合约月份切换：点击设置该动作的按键则会切换合约月份
 - 行权价变大切换：点击设置该动作的按键则会变大当前选定的行权价

- 行权价变小切换：点击设置该动作的按键则会变小当前选定的行权价

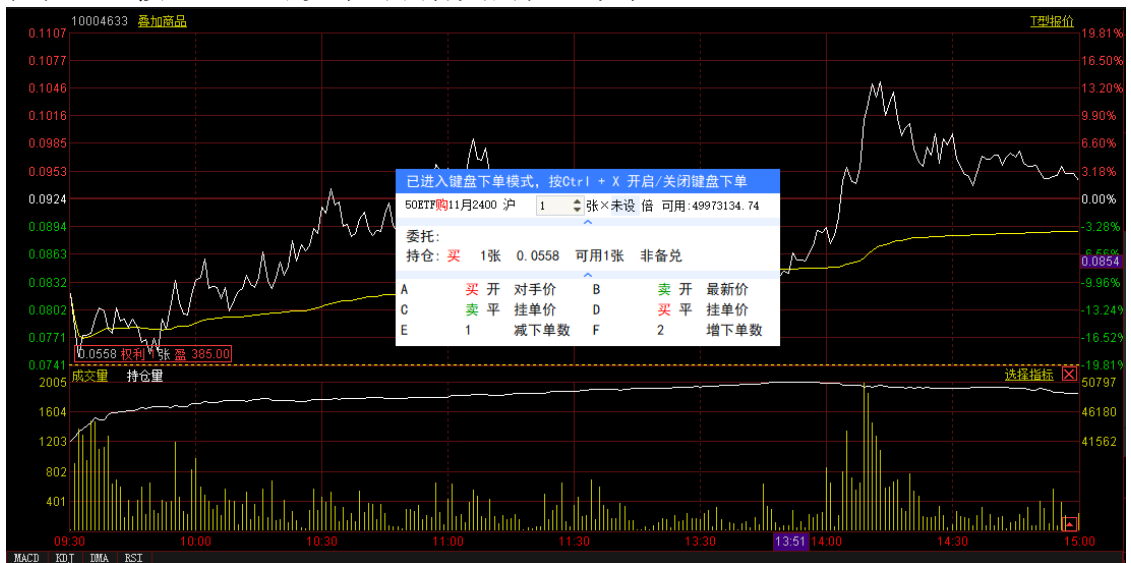
具体设置步骤：

- 点击**添加**按钮并在快捷键列表框中点击想要设置的键盘键。
- 在**买卖**列表中设置**买卖方向**、在**开平**列表中设置**开、平仓**或**自动净仓**。
- 在**价格**列表中设置对应的**下单价格类型**、在**超价**列表中设置**超价价位**（默认超价为0）。
- 在**备兑**列表中设置**备兑、非备兑**。
- 在**动作**列表中设置**下单的动作**，下单的对应动作有**发出报单（带确认）、发出报单（不带确认）**。
- 在**动作**列表中设置**撤委托的动作**，撤委托动作有**撤最近一条可撤委托、撤所有可撤委托**。
- 在**动作**列表中设置**增减下单倍数的动作**，增减下单倍数的动作有**增下单倍数、减下单倍数**。

2. 键盘下单使用

有 2 种开启方式：

- 在键盘上按 **Ctrl+X** 可以呼出或者关闭键盘下单。



- 在交易界面中，点击**键盘下单**菜单，也可呼出键盘下单。



调出键盘下单框后，选中想要下单的合约，并在键盘上按已设置的下单快捷键即可进行快捷买卖开平操作，在键盘上按设置好的撤单快捷键可进行快捷撤单，在键盘上按设置好的增减下单倍数快捷键可进行快速的增减下单数量操作。键盘下单界面中委托栏显示最近的一条委托，持仓栏显示该合约的持仓情况。

9.8 闪电精灵下单

点击信息窗口右下角的**委托**标签，可进入**闪电精灵**交易界面。此窗口有**闪电下单**、**三键下单**两种视窗模式。

1. 闪电下单

提供**闪电下单**界面模式，提供买卖开平下单和撤单操作，并有超买超卖功能、净仓功能、预设止损止盈功能。

可用: 4997.31万 浮盈: 2995.00

开平 开仓 闪电下单

价格 对手价 三键下单

数量 1 合约全撤

自动止损 自动止盈 设置

超一买 0.0329 0.0328 超一卖

超二买 买入 卖出 超二卖

撤单

状态 闭市

提示 存续, 剩余 13天

时间	价格	现手	仓差	性质
14:56	0.0328	51	26	多开
:52	0.0326	12	5	空开
:53	0.0326	5	4	空开
:54	0.0327	31	-12	空平
:54	0.0327	13	-1	多平
:55	0.0327	2	0	空换
:55	0.0327	25	0	多换
:57	0.0329	5	-5	双平
:57	0.0327	3	0	空换
:58	0.0327	12	-12	双平
:59	0.0327	4	-4	双平
15:00	0.0329	978	-192	多平

分笔 期权 委托 快鼠



2. 三键下单

提供三键下单界面模式，可进行买开、卖开、平仓（此按钮根据持仓合约的买卖属性，会自动切换为买平或卖平）下单、撤单的快捷交易，也可预设自动止损止盈。

可用: 4997.31万 浮盈: 2995.00

价格 对手价 闪电下单
数量 1 三键下单
 自动止损 合约全撤

0.0827 买开 ≤60281	0.0820 卖开 ≤13125	0.0827 买平 ≤2
------------------------	------------------------	--------------------

撤单

状态 闭市
提示 存续, 剩余 13天

时间	价格	现手	仓差	性质
14:56	0.0823	35	-35	双平
:33	0.0823	9	-8	空平
:34	0.0823	1	0	多换
:39	0.0823	1	0	多换
:41	0.0824	1	0	多换
:44	0.0823	10	10	双开
:45	0.0824	3	-2	空平
:45	0.0824	7	0	空换
:52	0.0820	1	-1	双平
:57	0.0823	10	0	空换
14:57	0.0823	1	0	多换
15:00	0.0820	71	-42	多平

分笔 期权 委托 快鼠



3. 合约全撤

点击 **合约全撤** 选项，可立即对委托列表内的所有未成交合约，做撤单委托操作。



9.9 点价下单

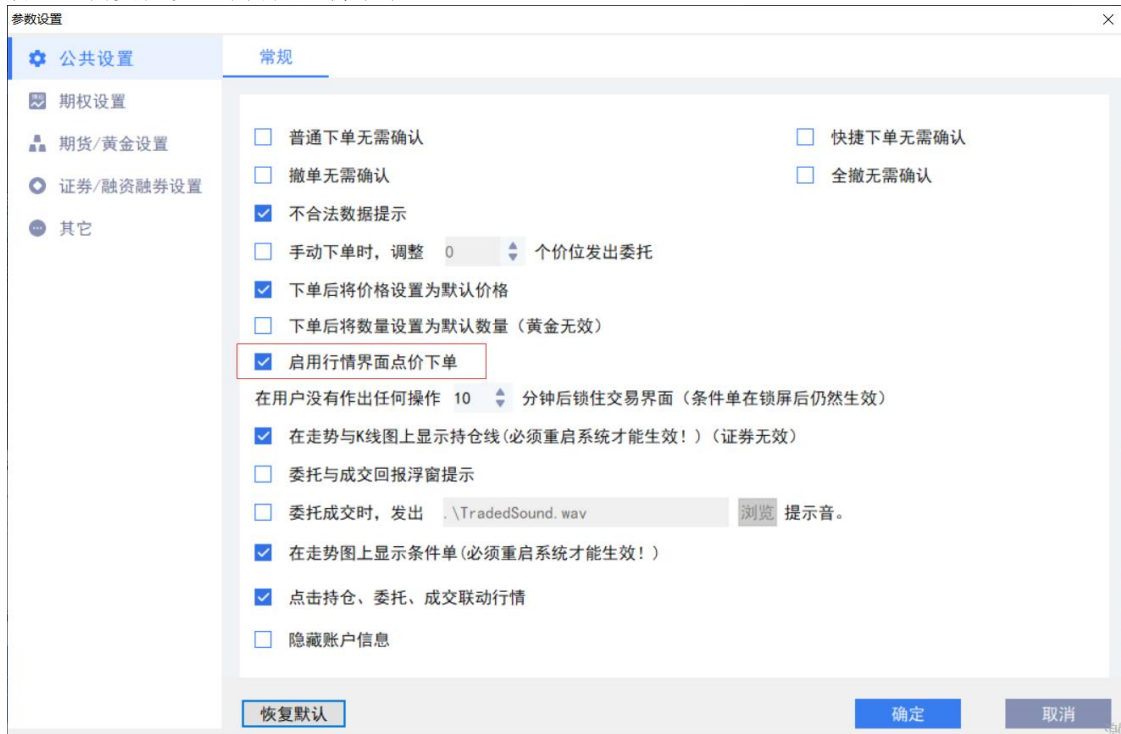
在报价表上左键单击合约买价、卖价，或者在五档挂单上点击挂单价，会弹出买开、卖开、买平和卖平四个按钮，选择其中一个适合的按钮后即可下单。

标的	名称	风险	信息	全部	标的上证50ETF	2.452元	0.004元	0.16%
沪市	38	978	452	0.2355	0.2335	0.0011	0.33	
沪市	54	1170	216	0.2385	0.2421	0.0034	1.21	
沪市	-985	4812	1535	0.2388	0.2383	0.0005	1.25	
沪市	152	8105	793	0.1385	0.1317	0.0068	2.91	
沪市	-2634	25545	21923	0.1385	0.1317	0.0068	2.91	
沪市	2680	44240	85913	0.0847	0.0843	0.0004	2.30	
沪市	5875	107838	241830	0.0592	0.0591	0.0001	5.35	
沪市	3527	172935	303377	0.0325	0.0318	0.0007	4.44	
沪市	4250	152353	148163	0.0315	0.0315	0.0000	2.52	
沪市	8665	193755	95257	0.0091	0.0088	0.0003	1.18	
沪市	2259	102171	31654	0.0043	0.0042	0.0001	7.50	
沪市	1413	80580	12546	0.0025	0.0025	0.0000	3.85	
沪市	-1130	42081	6855	0.0012	0.0011	0.0001	3.61	
沪市	-3149	31892	5373	0.0008	0.0007	0.0001	0.80	
沪市	-1477	38731	5733	0.0007	0.0004	0.0003	14.75	

50ETF购11月2400

卖五	0.0958	1
卖四	0.0957	6
卖三	0.0956	1
卖二	0.0955	10
卖一	0.0947	50
买一	0.0942	33
买开 卖开 买平 卖平		
买三	0.0938	4
买四	0.0936	4
买五	0.0935	1
最新	0.0943	开盘 0.0820
涨跌	0.0019	最高 0.1069
幅度	2.06%	最低 0.0741
总手	85913	均价 0.0888
现手	257	昨结 0.0924
持仓	44240	仓差 2680
涨停	0.3402	跌停 0.0001
外盘	42257	内盘 43656
标的行情	2.482	0.16%
平衡点	2.4943	溢价率 0.50
隐波	20.32	杠杆 26.32
状态	闭市	
提示	存续, 剩余 13 天	

备注：需要在设置中开启点价下单



9.10 快鼠下单

在信息窗口的快鼠交易界面上，也可进行期权的点价和扫单操作。

50ETF购6月2300

最大买开: 16262 张 查

30% 50% 70% 100% v

买开数量: 1 张

点价 扫单 刷新

买开 卖平 卖开 买平

	价格	买开	挂单
			0 x
卖五	0.3071	1	
卖四	0.3064	1	
卖三	0.3036	2	
卖二	0.2998	1	
卖一	0.2951	1	
	0.2882		
买一	0.2881	1	
买二	0.2864	1	
买三	0.2805	1	
买四	0.2761	2	
买五	0.2753	1	
			0 x
持买	0	持卖	0
可用	4997.31万	浮盈	2995.00

时间	价格	现手	仓差	性质
09:55	0.2787	4	1	空开
09:56	0.2746	9	9	空开
09:57	0.2758	9	0	多换
09:59	0.2767	21	0	多换
10:00	0.2764	9	-3	多平
10:01	0.2811	6	0	多换
10:02	0.2765	6	0	空换
10:03	0.2815	2	2	多开
10:03	0.2784	6	-6	空平
10:04	0.2785	3	0	多换
10:11	0.2768	8	8	空开
10:12	0.2812	8	-8	空平
10:15	0.2800	5	5	空平

1. 买卖切换

界面上有四个按钮，用于切换期权买卖类型：*买开*，*卖平*、*卖开*、*买平*。

2. 虚拟价

在快鼠界面的五档挂单的买一价、卖一价之间，显示有一个价格，称之为：虚拟价。

- 在买状态时，虚拟价为买一价加1个最小价位（50ETF 期权为 0.0001）；

- 在卖状态时，虚拟价为卖一价减1个最小价位（50ETF 期权为 0.0001）；

- 如果买一与卖一差价只有 1 个价位时，虚拟价则不显示。

虚拟价可直接用作点价模式或者扫单模式时的委托价。

买：

	价格	买开	挂单
			0 ×
卖五	0.3071	1	
卖四	0.3064	1	
卖三	0.3036	2	
卖二	0.2998	1	
卖一	0.2951	1	
	0.2882		
买一	0.2881	1	
买二	0.2864	1	
买三	0.2805	1	
买四	0.2761	2	
买五	0.2753	1	
			0 ×

卖:

	价格	卖开	挂单
			0 ×
卖五	0.0978	1	
卖四	0.0975	1	
卖三	0.0970	2	
卖二	0.0966	1	
卖一	0.0965	1	
	0.0964		
买一	0.0953	69	
买二	0.0950	6	
买三	0.0949	1	
买四	0.0947	4	
买五	0.0940	11	
			0 ×

3. 点价模式

指的是在快鼠下单界面上双击某一五档挂单价时，以该价格下单。下单数量则是数量输入框的值。选择点价模式时，界面上的挂单量的颜色有区别：能马上成交的价格边上的委量背景为深红色（买）或深蓝色（卖），不能成交的为淡红色（买）或淡蓝色（卖）。如图所示。

○点价 ●扫单 刷新				○点价 ●扫单 刷新			
买开	卖平	卖开	买平	买开	卖平	卖开	买平
	价格	买开	挂单		价格	卖开	挂单
			0				0
卖五	0.2814	2	10	卖五	0.2814	2	
卖四	0.2811	1		卖四	0.2811	1	
卖三	0.2805	1		卖三	0.2805	1	
卖二	0.2800	5		卖二	0.2800	5	
卖一	0.2796	1		卖一	0.2796	1	
	0.2787				0.2795		
买一	0.2786	22		买一	0.2786	22	
买二	0.2784	2		买二	0.2784	2	
买三	0.2782	6		买三	0.2782	6	
买四	0.2780	1		买四	0.2780	1	
买五	0.2779	1		买五	0.2779	1	32
			0				0
持买	1	持卖	0	持买	1	持卖	0
可用	137.70万	浮盈	-4094.10	可用	137.70万	浮盈	-4094.10

- 委托数量

(1) 查最大可买卖

四个按钮切换时，会自动做一次最大可委托数量的查询。



当框为最大买开时，鼠标移到框上时，浮出窗口显示以哪个价格查的最大买开。



(2) 委托数量的快捷输入

委托数量有三个固定比例的按钮、一个下拉按钮，下拉框中可以选择多种比例。点击四个比例按钮后，直接按比例以 100%取整填入下单数量编辑框。

50ETF购12月2450

最大买开: 50993 张

30% 50% 70% 100%

买开数量:

点价 扫单

	价格	买开	
卖五	0.0978	1	5%
卖四	0.0975	1	10%
卖三	0.0970	2	15%
卖二	0.0966	1	20%
卖一	0.0965	1	25%
	0.0954		30%
买一	0.0953	69	35%
买二	0.0950	6	40%
买三	0.0949	1	45%
买四	0.0947	4	50%
买五	0.0940	11	55%
			60%
			65%
			70%
			75%
			80%
			85%
			90%
			95%
			100%
持买	4	持卖	0
可用	4997.32万	浮盈	2995.00

> 数量单位，股票期权是张。

>

(3) 鼠标移动到五档挂单量上，右边的挂单字段上会自动显示买入数量或卖出数量。

50ETF购11月3000				50ETF购11月3000			
最大买开: 488		张 查		最大卖开: 204		张 查	
30%		50%		70%		100%	
买开数量: 10		张		卖开数量: 10		张	
<input checked="" type="radio"/> 点价		<input type="radio"/> 扫单		<input checked="" type="radio"/> 点价		<input type="radio"/> 扫单	
刷新		刷新		刷新		刷新	
买开		卖平		卖开		买平	
	价格	买开	挂单		价格	卖开	挂单
			0				0
卖五	0.2814	2		卖五	0.2814	2	
卖四	0.2811	1		卖四	0.2811	1	
卖三	0.2805	1	10	卖三	0.2805	1	10
卖二	0.2800	5		卖二	0.2800	5	
卖一	0.2796	1		卖一	0.2796	1	
	0.2787				0.2795		
买一	0.2786	22		买一	0.2786	22	
买二	0.2784	2		买二	0.2784	2	
买三	0.2782	6		买三	0.2782	6	
买四	0.2780	1		买四	0.2780	1	
买五	0.2779	1		买五	0.2779	1	
			0				0
持买	1	持卖	0	持买	1	持卖	0
可用	137.70万	浮盈	-4094.10	可用	137.70万	浮盈	-4094.10

委托价格

鼠标移动到五档挂单量上，同时在系统红框中的五档挂单价，就是点价的委托价。

点价下单

对鼠标选中的该行，做双击操作，就会相应的下单委托（系统默认设置有下单提示，如无需提示直接下单，则需在参数设置中取消）。

4. 扫单模式

扫单是指将系统L形红框选定的对手方的五档挂单，以选定的价格，促成立即成交。点击选中扫单后，系统会弹出特别提示。



选择扫单模式时，界面上的挂单量的颜色有区别：能马上成交的价格边上的委量背景为深红色（买）或深蓝色（卖），不能成交的为白色。如图所示。

50ETF购11月3000				50ETF购11月3000			
最大买开: 488		张 查		最大卖开: 204		张 查	
30%		50%		70%		100%	
买开数量: 1		张		卖开数量: 1		张	
<input type="radio"/> 点价		<input checked="" type="radio"/> 扫单		<input type="radio"/> 点价		<input checked="" type="radio"/> 扫单	
刷新		刷新		刷新		刷新	
买开		卖平		卖开		买平	
	价格	买开	挂单		价格	卖开	挂单
			0				0
卖五	0.2814	2		卖五	0.2814	2	
卖四	0.2811	1		卖四	0.2811	1	
卖三	0.2805	1		卖三	0.2805	1	
卖二	0.2800	5		卖二	0.2800	5	
卖一	0.2796	1		卖一	0.2796	1	
	0.2787				0.2795		
买一	0.2786	22		买一	0.2786	22	
买二	0.2784	2		买二	0.2784	2	
买三	0.2782	6		买三	0.2782	6	
买四	0.2780	1		买四	0.2780	1	
买五	0.2779	1		买五	0.2779	1	
			0				0
持买	1	持卖	0	持买	1	持卖	0
可用	137.70万	浮盈	-4094.10	可用	137.70万	浮盈	-4094.10

委托数量

选择扫单模式时，鼠标移动到五档挂单量上，系统L形红框会把要扫的单框起来，右边的挂单字段上会自动显示扫单的委托数量。同时，上面委托数量框，会自动填写为合适的委托数量。

> 针对合适的委托数量的特别提示

> 1. 可买可卖数量比扫单总量少时，取少的数量下单。

> 2. 扫单查可开时，用第五档价格查可开。

50ETF购11月3000

最大卖开: 204 张 查

30% 50% 70% 100% ▾

卖开数量: 32 张

点价 扫单 刷新

买开 卖平 卖开 买平

	价格	卖开	挂单
			0
卖五	0.2814	2	
卖四	0.2811	1	
卖三	0.2805	1	
卖二	0.2800	5	
卖一	0.2796	1	
	0.2795		
买一	0.2786	22	
买二	0.2784	2	
买三	0.2782	6	
买四	0.2780	1	
买五	0.2779	1	32
			0
持买	1	持卖	0
可用	137.70万	浮盈	-4094.10

委托价格

鼠标移动到五档挂单量上，在同一水平行的五档挂单价，就是扫单的委托价。

扫单下单

对鼠标选中的该行，做双击操作，就会发出相应的下单委托。

- 查看未成交

用点价模式或者扫单模式下单后，当前品种当日的每笔未成交单的委托数量（可撤数量），会在对应的委托价格后的挂单列中显示（红色为买；蓝色为卖）。

在挂单列的最上面和最下面的格子内，分别显示卖出的未成交总量（卖挂单总量，蓝色）和买入的未成交总量（买挂单总量，红色）。

- 撤单
点击挂单列未成交数量后面的关闭X按钮，会对该委托数量的委托单做撤单。

50ETF沽11月2950

最大买开: 9984 张 查

30% 50% 70% 100% v

买开数量: [] 张

点价 扫单 刷新

买开 卖平 卖开 买平

	价格	买开	挂单
			0 x
卖五	0.0011	10	
卖四	0.0010	105	
卖三	0.0009	46	
卖二	0.0008	5	
卖一	0.0007	23	1 x
买一	0.0006	26	
买二	0.0005	200	
买三	0.0004	33	
买四	0.0003	9	
买五	0.0002	7	
			1 x
持买	1	持卖	0
可用	83.35万	浮盈	209.00

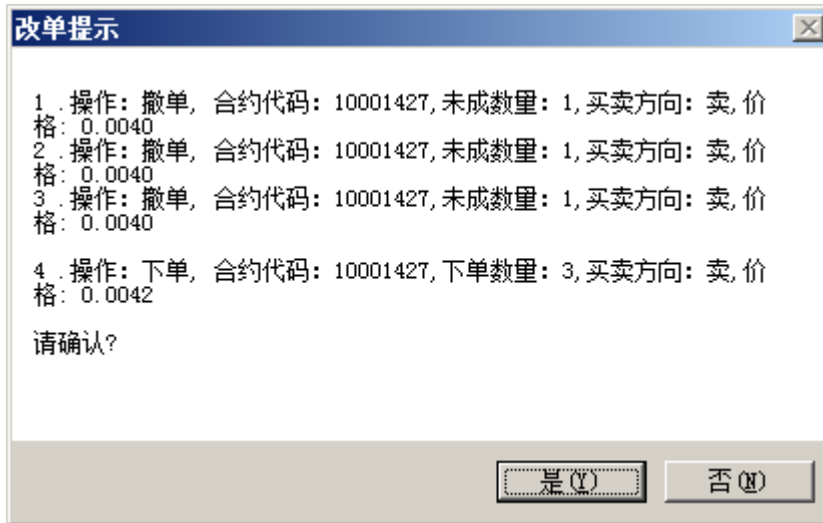
提示信息 [x]

您确认要撤销这 (3) 委托吗?
(总共 3 笔可撤委托)

- 拖动改价
用鼠标按住挂单列未成交数量，拖动到其它五档挂单价所在行，可以改单；撤销被拖动前的这笔委托，重新以拖动后的价格、数量，按同一买卖方向委托。

○点价		●扫单		刷新	
	价格	卖开	挂单		
			3	X	
卖五	0.0052	3			
卖四	0.0049	1			
卖三	0.0047	10			
卖二	0.0045	101			
卖一	0.0044	52			
	0.0043				
买一	0.0042	2	3	X	
买二	0.0040	1	3	X	
买三	0.0039	30			
买四	0.0038	1			
买五	0.0036	2			
			0	X	

拖动后的改单提示框：



- 刷新
点击快鼠界面中的刷新按钮，可以对当日委托、当日成交、持仓进行刷新。

9.11 快捷键下单

快捷键下单可通过设置快捷键进行回车下单：

The screenshot displays a trading interface with the following elements:

- Order type buttons: 买开 (F1), 卖平 (F2), 卖开 (F3), 买平 (F4). The first four buttons are highlighted with red boxes.
- Contract: 10004633 (dropdown), 50ETF购11月2400 沪
- Price: - 对手价 + 元 0.0947 追价
- Quantity: - 1 + 张 FOK
- Order entry overlay (red box):
 - Price: 0.0947
 - Action: 买开
 - Quantity: <52658
 - Buttons: 全撤 (A), 复位 (Z), 查可开
- Bottom navigation: 快捷键下单 (with menu icon), 条件单 (with keyboard icon).

1. 快捷键下单设置

在期权交易界面点击参数设置-期权设置模块，在上方页签点击快捷键下单即可进行



修改默认快捷键为自己习惯的快捷键。
快捷键下单启用净仓模式，保持单向持仓。
回车下单按照设置的参数光标循环下单。

2. 方向选择

快捷键 F1，切换到买入开仓
快捷键 F2：切换到卖出平仓
快捷键 F3：切换到卖出开仓
快捷键 F4：切换到买入平仓

3. 选择合约

可通过行情联动，选择要下单的合约代码

4. 选择价格

点击 enter 键可以切换到选择价格，点击上下键可以修改价格

5. 选择数量

价格选择后，点击 enter 键可以切换到选择数量，点击上下键可以修改数量

6. 发出委托

价格、数量选择后，再次点击 **enter** 即可发出委托。

7. 撤单

对于未成交的合约，可以通过快捷键 **Z** 进行撤单

9.12 弹出式下单

弹出式下单面板在保留了下单面板的基本功能之外，可以独立于交易系统使用，为投资者带来便捷的交易方式。

启用弹出式下单面板，可以通过在菜单栏中点击**弹窗工具**，然后选择**弹出式下单面板**。

右上角工具栏中点击快捷图标调出**弹出式下单面板**。



弹出式下单分为左右两个区域，左边有资金栏和下单区组成，右边包含持仓、委托、可撤、当日成交。

弹出式下单特色：弹出式下单可以弹出多个界面，并点击锁定按钮把该合约进行锁定，锁定后委托下单的合约不会发送改变。待行情达到时点击相应的委托按钮，即

可发出委托。



了解更多可点击下单小弹窗视频观看学习，[点击跳转](https://www.huidian.net/static/video/shipin.html)
(<https://www.huidian.net/static/video/shipin.html>)

9.13 批量下单

批量下单能够快速地进行委托操作，提高下单效率，也可满足用户轻量级快速构建期权交易策略下单的需求。

打开方式：

菜单栏中点击弹窗工具，选择批量下单面板。

右上角工具栏中点击快捷图标 平弹出批量下单弹窗。



弹出式下单分为上下两个部分，买入栏和卖出栏，用户可以根据自己的需要在报价页面选择交易的合约将其添加到买入栏或者卖出栏，进行批量买入或者卖出开仓操作。

批量下单默认选中买入栏，激活状态下下方提示 *该区域已选中，点击合约选入*。

买入栏、卖出栏点击切换激活状态。

点击添加合约前面的小x，该合约从买入栏或者卖出栏删除。

备注：批量下单只能进行批量开仓操作，对于买入栏中的合约对应的操作就是买入开仓，对于卖出栏中的合约，对应的操作就是卖出开仓。对于同一个合约既在买入栏又在卖出栏，容易触发自成交，需要注意。

了解更多可点击批量下单视频观看学习，[点击跳转](https://www.huidian.net/static/video/shipin.html)
(<https://www.huidian.net/static/video/shipin.html>)

9.14 下单条下单

下单条下单用户可以使用该下单板完成对单个合约的快捷下单操作。

证券	交易状态	仓位	持仓量	总量	买价	卖价	涨跌	幅度%	盈亏	持仓	最新	购<行权价>沽↑	最新	持仓	盈亏	幅度%	涨跌	买价	卖价	总量	持仓量	仓位	交易状态	预估
闭市	-25	595	533	0.4202	0.4230	0.0227	5.60				0.4273	2.150	0.0002			0.00	0.0000	0.0002	0.0003	4098	21429	576	闭市	
闭市	25	1147	486	0.3776	0.3799	0.0165	4.81				0.3748	2.200	0.0000			0.00	0.0000	0.0000	0.0001	18423	18145	5983	闭市	
闭市	-147	3756	1852	0.3245	0.3225	-0.0165	5.30				0.3245	2.250	0.0000			-25.00	-0.0000	0.0004	0.0000	11305	43087	-2592	闭市	
闭市	-436	6707	4074	0.2764	0.2760	-0.0163	6.29	-47.00	1		0.2769	2.300	0.0007			-46.15	-0.0006	0.0007	0.0000	17608	47297	-5851	闭市	
闭市	-804	14204	11676	0.2277	0.2267	-0.0101	8.67	+805.00	1		0.2268	2.350	0.0013	12	+2.00	-35.29	-0.0006	0.0011	0.0012	15948	70740	586	闭市	
闭市	-4228	29711	25161	0.1778	0.1777	-0.0171	10.65	-1614.22	861		0.1777	2.400	0.0010			-23.00	-0.0009	0.0030	0.0031	43537	97386	4683	闭市	
闭市	9007	31010	40481	0.1295	0.1291	-0.0169	15.01	+2023.50	21		0.1295	2.450	0.0001			-29.17	-0.0001	0.0001	0.0000	71043	116398	4607	闭市	
闭市	-12620	89342	187010	0.0854	0.0862	0.0146	20.22				0.0854	2.500	0.0014	11	0.00	-22.27	-0.0024	0.0110	0.0112	108714	134009	31003	闭市	
闭市	-4077	105141	292085	0.0512	0.0511	-0.0105	25.00	-201.00	413		0.0512	2.550	0.0004	15	+1054.00	-23.00	-0.0010	0.0108	0.0101	298301	127097	43270	闭市	
闭市	-1049	149701	441953	0.0270	0.0269	-0.0008	28.57	+108.00	11		0.0270	2.600	0.0011	113	300.00	-36.00	-0.0133	0.0118	0.0011	319072	87264	33074	闭市	
闭市	12258	118098	263312	0.0125	0.0124	-0.0005	25.00				0.0125	2.650	0.0003			-17.02	-0.0177	0.0083	0.0064	137206	32599	16670	闭市	
闭市	7854	83376	119794	0.0054	0.0053	-0.0003	6.00	-20.00	41		0.0053	2.700	0.0000			-12.00	-0.0100	0.1100	0.1100	36791	10085	3350	闭市	
闭市	8747	48404	48005	0.0027	0.0025	-0.0002	9.70	+1.00	11		0.0025	2.750	0.0001			-8.00	-0.0100	0.1001	0.1001	27713	4450	225	闭市	
闭市	3120	38489	27909	0.0011	0.0009	-0.0001	10.00				0.0011	2.800	0.2200			-7.51	-0.0104	0.2240	0.2272	1338	2095	-18	闭市	
闭市	-952	33978	9992	0.0007	0.0005	-0.0003	37.50	-10.00	51		0.0005	2.850	0.2740			-6.00	-0.0200	0.2740	0.2771	1022	3783	-24	闭市	

T 报界面嵌入了下单条下单包含合约框、价格指令、数量框及 4 键快捷下单按钮。

买开仓、卖平仓、卖开仓、买平仓 4 键按钮。

登录交易后 4 键按钮后面会显示用户的资金状况和估算浮动盈亏。

下单条下单配合 T 型报价里的持仓字段可以更加便捷的对选定合约进行开平仓操作。

对于未成交的合约，会在 T 型报价的行权列表中展示出来，点击“撤”按钮即可对未成交的委托进行撤单。如下图：



了解更多可点击 T 报快捷下单视频观看学习，[点击跳转](https://www.huidian.net/static/video/shipin.html)
(<https://www.huidian.net/static/video/shipin.html>)

10. 股票期权交易

10.1 委托栏

1. 查看当日委托

交易模块中的委托列表。

操作	委托时间	市场名称	委托号	合约代码	合约名称	买卖	开平	委托价格	委手	成手	成交均价	状态信息	合约类别	期权备兑标志	备注
	11:15:31	上海股票期权	4431000031	10004414	沪深300ETF购11月3600	卖	平仓	0.2233	1	1	0.2236	已成	认购	非备兑	
	11:13:07	深圳股票期权	AJ70000007	91005963	沪深300ETF购12月3700	卖	平仓	0.1919	1	1	0.1919	已成	认购	非备兑	
	10:55:00	上海股票期权	4431000030	10004239	50ETF购12月2600	卖	平仓	0.0521	1	1	0.0520	已成	认购	非备兑	
	10:54:53	上海股票期权	4431000029	10004239	50ETF购12月2600	买	平仓	0.0523	1	1	0.0520	已成	认购	非备兑	
	10:50:52	深圳股票期权	AJ70000006	91005970	沪深300ETF购12月3500	买	平仓	0.0176	2	2	0.0176	已成	认购	非备兑	
	10:50:46	深圳股票期权	AJ70000005	91005968	沪深300ETF购12月4200	买	平仓	0.0240	1	1	0.0240	已成	认购	非备兑	
	10:50:29	深圳股票期权	AJ70000003	91005947	沪深300ETF购11月4100	卖	平仓	0.0382	1	0		已成	认购	非备兑	
	10:50:15	深圳股票期权	AJ70000001	91005969	沪深300ETF购12月4300	卖	平仓	0.0182	1	1	0.0182	已成	认购	非备兑	
	10:49:51	深圳股票期权	AJ70000000	91005947	沪深300ETF购12月3900	卖	平仓	0.4899	1	0		已成	认购	非备兑	
	10:46:12	上海股票期权	4431000027	10004239	50ETF购12月2600	买	平仓	0.0523	1	0		已成	认购	非备兑	
	10:46:00	上海股票期权	4431000026	10004239	50ETF购12月2600	买	平仓	0.0708	1	1	0.0708	已成	认购	非备兑	
	09:47:03	上海股票期权	4431000024	10004243	50ETF购12月2600	买	平仓	0.0502	1	1	0.0503	已成	认购	非备兑	

2. 撤单

右键菜单中选择撤单选项或者双击委托列表中的未成交合约可对该合约进行撤单委托。

委托列表中的可撤合约前有个撤单按钮点击该按钮也可对该合约进行撤单委托。

操作	委托时间	市场名称	委托号	合约代码	合约名称	买卖	开平	委托价格	委手	成手	成交均价	状态信息	合约类别	期权备兑标志	备注
撤单	13:13:24	深圳股票期权	AJ70000008	91005966	沪深300ETF购11月3700	卖	平仓	0.0001	1	0		已成	认购	非备兑	
撤单	13:13:09	上海股票期权	4431000068	10004278	300ETF沽12月	开仓	平仓	1.0250	1	0		已成	认沽	非备兑	
撤单	13:13:04	上海股票期权	4431000067	10004627	300ETF沽11月	开仓	平仓	0.6250	1	0		已成	认沽	非备兑	
撤单	13:12:57	上海股票期权	4431000066	10004630	300ETF沽11月	开仓	平仓	0.9250	1	0		已成	认沽	非备兑	
撤单	13:12:52	上海股票期权	4431000065	10004257	300ETF购12月	开仓	平仓	0.0001	1	0		已成	认购	非备兑	
撤单	13:12:46	上海股票期权	4431000064	10004619	300ETF购11月	开仓	平仓	0.0001	1	0		已成	认购	非备兑	
撤单	13:12:33	上海股票期权	4431000063	10004666	50ETF沽12月	开仓	平仓	0.0001	1	0		已成	认沽	非备兑	
撤单	11:15:31	上海股票期权	4431000031	10004614	300ETF购11月	平仓	平仓	0.2233	1	1	0.2235	已成	认购	非备兑	
撤单	11:13:07	深圳股票期权	AJ70000007	91005963	沪深300ETF购12月3700	卖	平仓	0.1919	1	1	0.1919	已成	认购	非备兑	
撤单	10:55:00	上海股票期权	4431000030	10004239	50ETF购12月2600	卖	平仓	0.0521	1	1	0.0520	已成	认购	非备兑	
撤单	10:54:53	上海股票期权	4431000029	10004239	50ETF购12月2600	买	平仓	0.0523	1	1	0.0520	已成	认购	非备兑	
撤单	10:50:52	深圳股票期权	AJ70000006	91005970	沪深300ETF沽12月3500	买	平仓	0.0176	2	2	0.0176	已成	认沽	非备兑	

3. 全部撤单

右键菜单中选择全部撤单选项，或者点击列表上方的全撤按钮，可撤销全部可以撤销的委托。

操作	委托时间	市场名称	委托号	合约代码	合约名称	买卖	开平	委托价格	委手	成手	成交均价	状态信息	合约类别	期权备兑标志	备注
撤单	13:13:24	深圳股票期权	AJ70000008	91005966	沪深300ETF购11月3700	卖	平仓	0.0001	1	0		已成	认购	非备兑	
撤单	13:13:09	上海股票期权	4431000068	10004278	300ETF沽12月	开仓	平仓	1.0250	1	0		已成	认沽	非备兑	
撤单	13:13:04	上海股票期权	4431000067	10004627	300ETF沽11月	开仓	平仓	0.6250	1	0		已成	认沽	非备兑	
撤单	13:12:57	上海股票期权	4431000066	10004630	300ETF沽11月	开仓	平仓	0.9250	1	0		已成	认沽	非备兑	
撤单	13:12:52	上海股票期权	4431000065	10004257	300ETF购12月	开仓	平仓	0.0001	1	0		已成	认购	非备兑	
撤单	13:12:46	上海股票期权	4431000064	10004619	300ETF购11月	开仓	平仓	0.0001	1	0		已成	认购	非备兑	
撤单	13:12:33	上海股票期权	4431000063	10004666	50ETF沽12月	开仓	平仓	0.0001	1	0		已成	认沽	非备兑	
撤单	11:15:31	上海股票期权	4431000031	10004614	300ETF购11月	平仓	平仓	0.2233	1	1	0.2235	已成	认购	非备兑	
撤单	11:13:07	深圳股票期权	AJ70000007	91005963	沪深300ETF购12月3700	卖	平仓	0.1919	1	1	0.1919	已成	认购	非备兑	
撤单	10:55:00	上海股票期权	4431000030	10004239	50ETF购12月2600	卖	平仓	0.0521	1	1	0.0520	已成	认购	非备兑	
撤单	10:54:53	上海股票期权	4431000029	10004239	50ETF购12月2600	买	平仓	0.0523	1	1	0.0520	已成	认购	非备兑	
撤单	10:50:52	深圳股票期权	AJ70000006	91005970	沪深300ETF沽12月3500	买	平仓	0.0176	2	2	0.0176	已成	认沽	非备兑	

4. 买全撤

右键菜单中选择买全撤选项，可撤销全部买入开仓的未成交委托单。

操作	委托时间	市场名称	委托号	合约代码	合约名称	买卖	开平	委托价格	委手	成手	成交均价	状态信息	合约类别	期权备兑标志	备注
撤单	13:13:24	深圳股票期权	AJ70000008	91005966	沪深300ETF购12月4000	卖	平仓	0.0001	1	0		已成	认购	非备兑	
撤单	13:13:09	上海股票期权	4431000068	10004278	300ETF沽12月4400	开仓	平仓	1.0250	1	0		已成	认沽	非备兑	
撤单	13:13:04	上海股票期权	4431000067	10004627	300ETF沽11月4000	开仓	平仓	0.6250	1	0		已成	认沽	非备兑	
撤单	13:12:57	上海股票期权	4431000066	10004630	300ETF沽11月4300	开仓	平仓	0.9250	1	0		已成	认沽	非备兑	
撤单	13:12:52	上海股票期权	4431000065	10004257	300ETF购12月3700	开仓	平仓	0.0001	1	0		已成	认购	非备兑	
撤单	13:12:46	上海股票期权	4431000064	10004619	300ETF购11月4100	开仓	平仓	0.0001	1	0		已成	认购	非备兑	
撤单	13:12:33	上海股票期权	4431000063	10004666	50ETF沽12月2300	开仓	平仓	0.0001	1	0		已成	认沽	非备兑	
撤单	11:15:31	上海股票期权	4431000031	10004614	300ETF购11月3600	平仓	平仓	0.2233	1	1	0.2235	已成	认购	非备兑	
撤单	11:13:07	深圳股票期权	AJ70000007	91005963	沪深300ETF购12月3700	卖	平仓	0.1919	1	1	0.1919	已成	认购	非备兑	
撤单	10:55:00	上海股票期权	4431000030	10004239	50ETF购12月2600	卖	平仓	0.0521	1	1	0.0520	已成	认购	非备兑	
撤单	10:54:53	上海股票期权	4431000029	10004239	50ETF购12月2600	买	平仓	0.0523	1	1	0.0520	已成	认购	非备兑	
撤单	10:50:52	深圳股票期权	AJ70000006	91005970	沪深300ETF沽12月3500	买	平仓	0.0176	2	2	0.0176	已成	认沽	非备兑	

5. 卖全撤

右键菜单中选择**卖全撤**选项，可撤销全部卖出开仓的未成交委托单。

持仓 分笔 组合持仓 委托 可撤 (7) 委托汇总 当日成交 策略保证金 条件单

操作	委托时间	市场名称	委托号	合约代码	合约名称	买卖	开平	委托价格	委手	成手	成交均价	状态信息	合约类别	期权履约标志	备注
撤单	13:13:24	深圳股票期权	AJ00000008	91005966	沪深300ETF购12月4000	买	平仓	0.0001	1	0		已报	认购	非履约	
撤单	13:13:09	上海股票期权	4431000068	10004278	300ETF沽12月4400	卖	开仓	1.0250	1	0		已报	认沽	非履约	
撤单	13:13:04	上海股票期权	4431000067	10004627	300ETF沽11月4000	卖	开仓	0.6250	1	0		已报	认沽	非履约	
撤单	13:12:57	上海股票期权	4431000066	10004630	300ETF沽11月4300	卖	开仓	0.9250	1	0		已报	认沽	非履约	
撤单	13:12:52	上海股票期权	4431000065	10004257	300ETF购12月3700	买	开仓	0.0001	1	0		已报	认购	非履约	
撤单	13:12:46	上海股票期权	4431000064	10004619	300ETF购11月4100	买	开仓	0.0001	1	0		已报	认购	非履约	
撤单	13:12:33	上海股票期权	4431000063	10004666	50ETF沽12月2300	买	开仓	0.0001	1	0		已报	认沽	非履约	
	11:16:31	上海股票期权	4431000031	10004614	300ETF购11月3600	买	开仓	0.2233	1	1	0.22350	已成	认购	非履约	
	11:13:07	深圳股票期权	AJ00000007	91005963	沪深300ETF购12月3700	买	开仓	0.1919	1	1	0.19190	已成	认购	非履约	
	10:55:00	上海股票期权	4431000030	10004239	50ETF购12月2600	买	开仓	0.0521	1	1	0.05210	已成	认购	非履约	
	10:54:53	上海股票期权	4431000029	10004239	50ETF购12月2600	买	开仓	0.0523	1	1	0.05230	已成	认购	非履约	
	10:50:52	深圳股票期权	AJ00000006	91005970	沪深300ETF沽12月4500	卖	平仓	0.0116	2	2	0.01160	已成	认沽	非履约	

6. 筛选

右键菜单中选择**筛选**按钮，点击筛选按钮后，各列信息旁边出现小三角，展开下拉框，选择某一条件，过滤展示符合条件信息。

如需取消筛选功能，右键菜单中**取消筛选**按钮取消筛选。

持仓 分笔 组合持仓 委托 可撤 (7) 委托汇总 当日成交 策略保证金 条件单

操作	委托时间	市场名称	委托号	合约代码	合约名称	买卖	开平	委托价格	委手	成手	成交均价	状态信息	合约类别	期权履约标志	备注
撤单	13:13:24	深圳股票期权	AJ00000008	91005966	沪深300ETF购12月4000	买	平仓	0.0001	1	0		已报	认购	非履约	
撤单	13:13:09	上海股票期权	4431000068	10004278	300ETF沽12月4400	卖	开仓	1.0250	1	0		已报	认沽	非履约	
撤单	13:13:04	上海股票期权	4431000067	10004627	300ETF沽11月4000	卖	开仓	0.6250	1	0		已报	认沽	非履约	
撤单	13:12:57	上海股票期权	4431000066	10004630	300ETF沽11月4300	卖	开仓	0.9250	1	0		已报	认沽	非履约	
撤单	13:12:52	上海股票期权	4431000065	10004257	300ETF购12月3700	买	开仓	0.0001	1	0		已报	认购	非履约	
撤单	13:12:46	上海股票期权	4431000064	10004619	300ETF购11月4100	买	开仓	0.0001	1	0		已报	认购	非履约	
撤单	13:12:33	上海股票期权	4431000063	10004666	50ETF沽12月2300	买	开仓	0.0001	1	0		已报	认沽	非履约	

7. 批撤

点击列表上方的**批撤**按钮，弹出批量撤单界面，可在弹框中选择需要撤单的合约，点击确认即可发出撤单委托。

持仓 分笔 组合持仓 委托 可撤 (7) 委托汇总 当日成交 策略保证金 条件单

操作	委托时间	市场名称	委托号	合约代码	合约名称	买卖	开平	委托价格	委手	成手	成交均价	状态信息	合约类别	期权履约标志	备注
撤单	13:13:24	深圳股票期权	AJ00000008	91005966	沪深300ETF购12月4000	买	平仓	0.0001	1	0		已报	认购	非履约	
撤单	13:13:09	上海股票期权	4431000068	10004278	300ETF沽12月4400	卖	开仓	1.0250	1	0		已报	认沽	非履约	
撤单	13:13:04	上海股票期权	4431000067	10004627	300ETF沽11月4000	卖	开仓	0.6250	1	0		已报	认沽	非履约	
撤单	13:12:57	上海股票期权	4431000066	10004630	300ETF沽11月4300	卖	开仓	0.9250	1	0		已报	认沽	非履约	
撤单	13:12:52	上海股票期权	4431000065	10004257	300ETF购12月3700	买	开仓	0.0001	1	0		已报	认购	非履约	
撤单	13:12:46	上海股票期权	4431000064	10004619	300ETF购11月4100	买	开仓	0.0001	1	0		已报	认购	非履约	
撤单	13:12:33	上海股票期权	4431000063	10004666	50ETF沽12月2300	买	开仓	0.0001	1	0		已报	认沽	非履约	

委托时间	市场名称	委托号	合约代码	合约名称	买卖	开平	委托价格	委手	成手	状态信息	合约类别	期权履约标志
<input checked="" type="checkbox"/> 09:30:57	上海股票期权	2	10004566	500ETF沽3月6500	买	开仓	0.4728	1	0	已申报	认沽	非履约
<input checked="" type="checkbox"/> 09:31:09	上海股票期权	3	10004566	500ETF沽3月6500	买	开仓	0.4776	1	0	已申报	认沽	非履约

全选 您目前选择了2笔委托 批量撤单 取 消

8. 拆单信息

在当日委托列表上方，有个**拆单信息**按钮，可对拆单做控制。

持仓 分笔 组合持仓 委托 可撤 (7) 委托汇总 当日成交 禁止止损条件单

操作	委托时间	市场名称	委托号	合约代码	合约名称	买卖	开平	委托价格	委手	成手	成交均价	状态信息	合约类别	期权履约标志
撤单	09:31:09	上海股票期权	3	10004566	500ETF沽3月6500	买	开仓	0.4776	1	0		已申报	认沽	非履约
撤单	09:30:57	上海股票期权	2	10004566	500ETF沽3月6500	买	开仓	0.4728	1	0		已申报	认沽	非履约
汇总									2	0				

首先点击按钮，跳出**自动拆单**信息对话框。

2022-11-11	13:59:45	上海股票期权	合约: 10004256	价格: 0.3178	本次下单数量 1	剩余数量 19
2022-11-11	13:59:45	上海股票期权	合约: 10004256	价格: 0.3178	本次下单数量 1	剩余数量 18
2022-11-11	13:59:45	上海股票期权	合约: 10004256	价格: 0.3178	本次下单数量 1	剩余数量 17
2022-11-11	13:59:46	上海股票期权	合约: 10004256	价格: 0.3178	本次下单数量 1	剩余数量 16
2022-11-11	13:59:46	上海股票期权	合约: 10004256	价格: 0.3178	本次下单数量 1	剩余数量 15
2022-11-11	13:59:46	上海股票期权	合约: 10004256	价格: 0.3178	本次下单数量 1	剩余数量 14
2022-11-11	13:59:47	上海股票期权	合约: 10004256	价格: 0.3178	本次下单数量 1	剩余数量 13
2022-11-11	13:59:47	上海股票期权	合约: 10004256	价格: 0.3178	本次下单数量 1	剩余数量 12
2022-11-11	13:59:47	上海股票期权	合约: 10004256	价格: 0.3178	本次下单数量 1	剩余数量 11
2022-11-11	13:59:47	上海股票期权	合约: 10004256	价格: 0.3178	本次下单数量 1	剩余数量 10
2022-11-11	13:59:48	上海股票期权	合约: 10004256	价格: 0.3178	本次下单数量 1	剩余数量 9
2022-11-11	13:59:48	上海股票期权	合约: 10004256	价格: 0.3178	本次下单数量 1	剩余数量 8

点击**停止拆单**按钮，可停止所有已拆单未下委托的合约。

点击**确定**后退出拆单信息面板。

点击**清空**可清空面板中的拆单信息。

9. 委托改价

列表中，点击未成交委托的委托价格，委托数量，可以进行修改；价格或数量修改后，系统撤出原价或原量委托，并按新填的价格或者数量发出新的一笔委托；如果部分成交的委托单，则修改未成交部分委托。

改价委托功能，支持的市场类型包括：期权、期货、黄金。

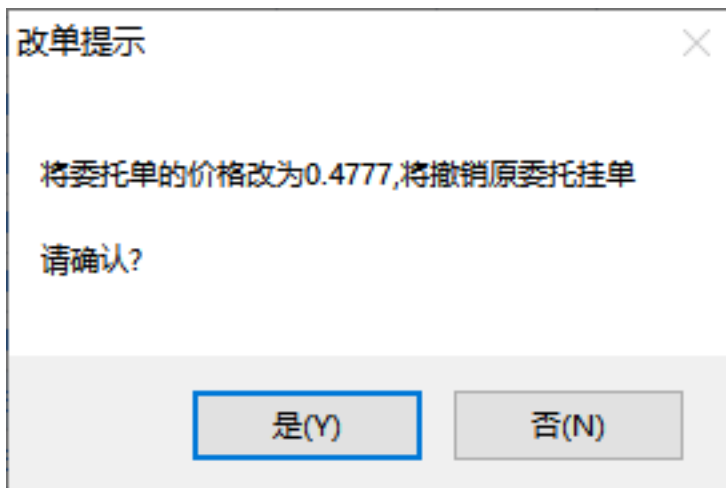
> 修改价格或数量后，光标移至其它区域，则为确认修改。如果设置了下单无需确认，则直接撤消原委托单、自动发出修改了价格或数量的委托单。

>

例如，修改委托价格：

持仓 分笔 组合持仓 委托 可撤 (0) 委托汇总 当日成交 止盈止损条件单

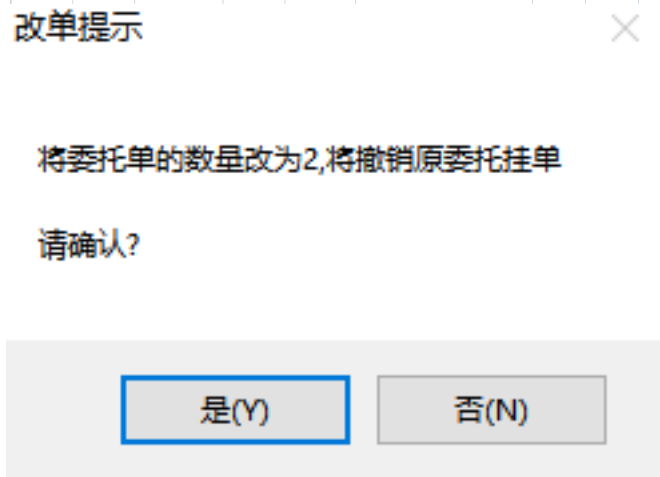
操作	委托时间	市场名称	委托号	合约代码	合约名称	买卖	开平	委托价格	委手	成交	成交均价	状态信息	合约类别	期权标志	备注
	13:06:36	上海股票期权	9	10004606	50ETF沽11月2550	卖	开仓	0.0468	1	1	0.04700	已成交	认沽	非备兑	
	13:06:36	上海股票期权	8	10004597	50ETF沽11月2550	卖	开仓	0.0351	1	1	0.03510	已成交	认沽	非备兑	
	13:06:28	上海股票期权	7	10004606	50ETF沽11月2550	卖	开仓	0.0467	1	1	0.04680	已成交	认沽	非备兑	
	13:06:28	上海股票期权	6	10004598	50ETF沽11月2600	卖	开仓	0.0186	1	1	0.01860	已成交	认沽	非备兑	
	13:06:14	上海股票期权	5	10004247	50ETF沽12月2550	卖	开仓	0.0771	1	1	0.07850	已成交	认沽	非备兑	
	13:06:14	上海股票期权	4	10004607	50ETF沽11月2600	买	开仓	0.0791	1	1	0.07890	已成交	认沽	非备兑	
改价	09:31:09	上海股票期权	3	10004566	50ETF沽3月2500	买	开仓	0.4776	1	0		已申报	认沽	非备兑	
撤单	09:30:57	上海股票期权	2	10004566	50ETF沽3月2500	买	开仓	0.4728	1	0		已申报	认沽	非备兑	
	09:30:41	上海股票期权	1	10004566	50ETF沽3月2500	买	开仓	0.4829	1	1	0.48010	已成交	认沽	非备兑	
		汇总							16	14					



再例如，修改委托数量：

持仓 | 分笔 | 组合持仓 | 委托 | 可撤 (2) | 委托汇总 | 当日成交 | 止盈止损条件单

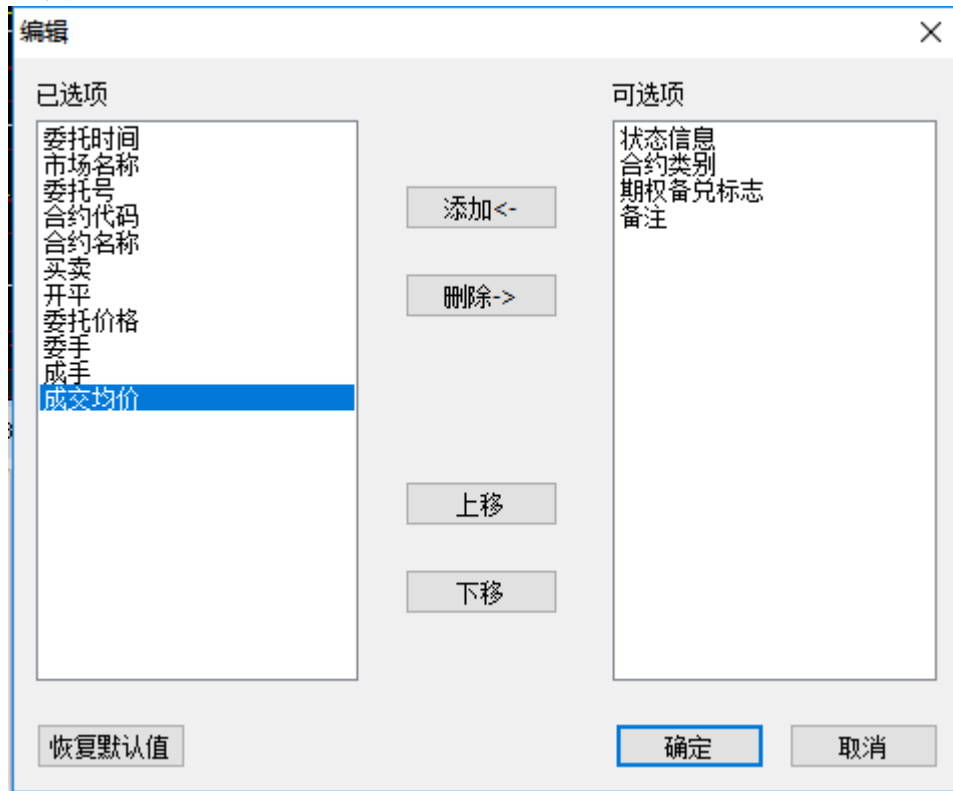
操作	委托时间	市场名称	委托号	合约代码	合约名称	买卖	开平	委托价格	委手	成手	成交均价	状态信息	合约类别	期权备兑标志
	13:06:36	上海股票期权	9	10004606	50ETF沽11月2650	卖	开仓	0.0468	1	1	0.04700	已成交	认沽	非备兑
	13:06:36	上海股票期权	8	10004597	50ETF购11月2650	卖	开仓	0.0361	1	1	0.03510	已成交	认购	非备兑
	13:06:28	上海股票期权	7	10004606	50ETF沽11月2650	卖	开仓	0.0467	1	1	0.04680	已成交	认沽	非备兑
	13:06:28	上海股票期权	6	10004598	50ETF购11月2600	卖	开仓	0.0186	1	1	0.01860	已成交	认购	非备兑
	13:06:14	上海股票期权	5	10004247	50ETF沽12月2650	卖	开仓	0.0771	1	1	0.07850	已成交	认沽	非备兑
	13:06:14	上海股票期权	4	10004607	50ETF沽11月2600	买	开仓	0.0791	1	1	0.07890	已成交	认沽	非备兑
撤单	09:31:09	上海股票期权	3	10004566	500ETF沽3月6500	买	开仓	0.4776	2	0		已申报	认沽	非备兑
撤单	09:30:57	上海股票期权	2	10004566	500ETF沽3月6500	买	开仓	0.4728	1	0		已申报	认沽	非备兑
	09:30:41	上海股票期权	1	10004566	500ETF沽3月6500	买	开仓	0.4829	1	1	0.48010	已成交	认沽	非备兑
汇总									16	14				



10. 编辑表头

在委托列表的表头上点击右键弹出编辑表头选项，可对委托列表显示的内容进

行编辑。



10.2 可撤栏

1. 查看可撤委托

交易模块中的可撤列表。

操作	委托时间	市场名称	委托号	合约代码	合约名称	买卖	开平	委托价格	委手	成手	成交均价	状态信息	合约类别	期权备兑标志	备注
买入	09:31:09	上海股票期权	3	10004566	SIOPF213月0500	买	开仓	0.4776	1	0		已申报	认沽	非备兑	
卖出	09:30:57	上海股票期权	2	10004566	SIOPF213月0500	卖	开仓	0.4728	1	0		已申报	认沽	非备兑	
汇总									2	0					

2. 撤单

右键菜单中选择撤单选项或者双击可撤列表中的未成交合约可对该合约进行撤单委托。

可撤列表中的可撤合约前有个撤单按钮点击该按钮也可对该合约进行撤单委托。

操作	委托时间	市场名称	委托号	合约代码	合约名称	买卖	开平	委托价格	委手	成手	成交均价	状态信息	合约类别	期权备兑标志	备注
买入	09:31:09	上海股票期权	3	10004566	SIOPF213月0500	买	开仓	0.4776	1	0		已申报	认沽	非备兑	
卖出	09:30:57	上海股票期权	2	10004566	SIOPF213月0500	卖	开仓	0.4728	1	0		已申报	认沽	非备兑	
汇总									2	0					

3. 全部撤单

右键菜单中选择全部撤单选项，或者点击列表上方的全撤按钮，可撤销全部

可以撤销的委托。

持仓 分笔 组合持仓 委托 可撤 委托汇总 当日成交 止盈止损条件单															
全撤 批撤 拆单信息															
操作	委托时间	市场名称	委托号	合约代码	合约名称	买卖	开平	委托价格	委手	成手	成交均价	状态信息	合约类别	期权备兑标志	备注
撤单	09:31:09	上海股票期权	3	10004566	500ETF沽3月6500	买	开仓	0.4776	1	0		已申报	认沽	非备兑	
撤单	09:30:57	上海股票期权	2	10004566	500ETF沽3月6500	买	开仓	0.4728	1	0		已申报	认沽	非备兑	
汇总									2	0					

4. 买全撤

右键菜单中选择**买全撤**选项，可撤销全部买入开仓的未成交委托单。

持仓 分笔 组合持仓 委托 可撤 委托汇总 当日成交 止盈止损条件单															
全撤 批撤 拆单信息															
操作	委托时间	市场名称	委托号	合约代码	合约名称	买卖	开平	委托价格	委手	成手	成交均价	状态信息	合约类别	期权备兑标志	备注
撤单	09:31:09	上海股票期权	3	10004566	500ETF沽3月6500	买	开仓	0.4776	1	0		已申报	认沽	非备兑	
撤单	09:30:57	上海股票期权	2	10004566	500ETF沽3月6500	买	开仓	0.4728	1	0		已申报	认沽	非备兑	
汇总									2	0					

5. 卖全撤

右键菜单中选择**卖全撤**选项，可撤销全部卖出开仓的未成交委托单。

持仓 分笔 组合持仓 委托 可撤 委托汇总 当日成交 止盈止损条件单															
全撤 批撤 拆单信息															
操作	委托时间	市场名称	委托号	合约代码	合约名称	买卖	开平	委托价格	委手	成手	成交均价	状态信息	合约类别	期权备兑标志	备注
撤单	09:31:09	上海股票期权	3	10004566	500ETF沽3月6500	买	开仓	0.4776	1	0		已申报	认沽	非备兑	
撤单	09:30:57	上海股票期权	2	10004566	500ETF沽3月6500	买	开仓	0.4728	1	0		已申报	认沽	非备兑	
汇总									2	0					

6. 批撤

点击列表上方的**批撤**按钮，弹出批量撤单界面，可在弹框中选择需要撤单的合约，点击确认即可发出撤单委托。

持仓 分笔 组合持仓 委托 可撤 委托汇总 当日成交 止盈止损条件单															
全撤 批撤 拆单信息															
操作	委托时间	市场名称	委托号	合约代码	合约名称	买卖	开平	委托价格	委手	成手	成交均价	状态信息	合约类别	期权备兑标志	备注
撤单	09:31:09	上海股票期权	3	10004566	500ETF沽3月6500	买	开仓	0.4776	1	0		已申报	认沽	非备兑	
撤单	09:30:57	上海股票期权	2	10004566	500ETF沽3月6500	买	开仓	0.4728	1	0		已申报	认沽	非备兑	
汇总									2	0					

批量撤单														
委托时间	市场名称	委托号	合约代码	合约名称	买卖	开平	委托价格	委手	成手	状态信息	合约类别	期权备兑标志		
<input checked="" type="checkbox"/>	09:30:57	上海股票期权	2	10004566	买	开仓	0.4728	1	0	已申报	认沽	非备兑		
<input checked="" type="checkbox"/>	09:31:09	上海股票期权	3	10004566	买	开仓	0.4776	1	0	已申报	认沽	非备兑		

4 | 全选 您目前选择了2笔委托 | 批量撤单 | 取 消

10.3 成交栏

1. 成交列表

点击交易模块中的**当日成交**列表，可查看当日下单且已成交列表。

成交时间	市场名称	合约代码	合约名称	买卖	开平	成交价格	成交数量	委托价格	委托数量	成交金额	合约类别	备注	委托号	委托时间	成交号	备注
14:03:51	上海股票期权	10004239	50ETF购12月2600	买	开仓	0.0723	1	0.0723	1	723.00	认购	非套利	12	14:03:51	11	买入
14:03:51	上海股票期权	10004239	50ETF购12月2600	买	开仓	0.0723	1	0.0723	1	723.00	认购	非套利	13	14:03:51	10	买入
14:03:51	上海股票期权	10004239	50ETF购12月2600	买	开仓	0.0723	1	0.0723	1	723.00	认购	非套利	10	14:03:50	9	买入
14:03:51	上海股票期权	10004239	50ETF购12月2600	买	开仓	0.0723	1	0.0723	1	723.00	认购	非套利	11	14:03:51	8	买入
13:06:49	上海股票期权	10004247	50ETF沽12月2650	卖	开仓	0.0785	1	0.0771	1	785.00	认沽	非套利	5	13:06:14	7	卖出
13:06:36	上海股票期权	10004606	50ETF沽11月2650	卖	开仓	0.0470	1	0.0468	1	470.00	认沽	非套利	9	13:06:35	6	卖出
13:06:36	上海股票期权	10004597	50ETF购11月2650	卖	开仓	0.0351	1	0.0351	1	351.00	认购	非套利	8	13:06:35	5	卖出
13:06:29	上海股票期权	10004598	50ETF购11月2600	卖	开仓	0.0186	1	0.0186	1	186.00	认购	非套利	6	13:06:28	4	卖出
13:06:29	上海股票期权	10004606	50ETF沽11月2650	卖	开仓	0.0468	1	0.0467	1	468.00	认沽	非套利	7	13:06:28	3	卖出
13:06:15	上海股票期权	10004607	50ETF沽11月2600	买	开仓	0.0789	1	0.0791	1	789.00	认沽	非套利	4	13:06:14	2	买入
09:30:53	上海股票期权	10004566	50ETF沽3月2600	买	开仓	0.4801	1	0.4829	1	4801.00	认沽	非套利	1	09:30:41	1	买入
汇总							14		14	12907.00						

2. 筛选

点击右上方**筛选**按钮，各列信息旁边出现小三角，展开下拉框，选择某一条件，过滤展示符合条件信息。

如需取消筛选功能，右键菜单中**取消筛选**按钮取消筛选。

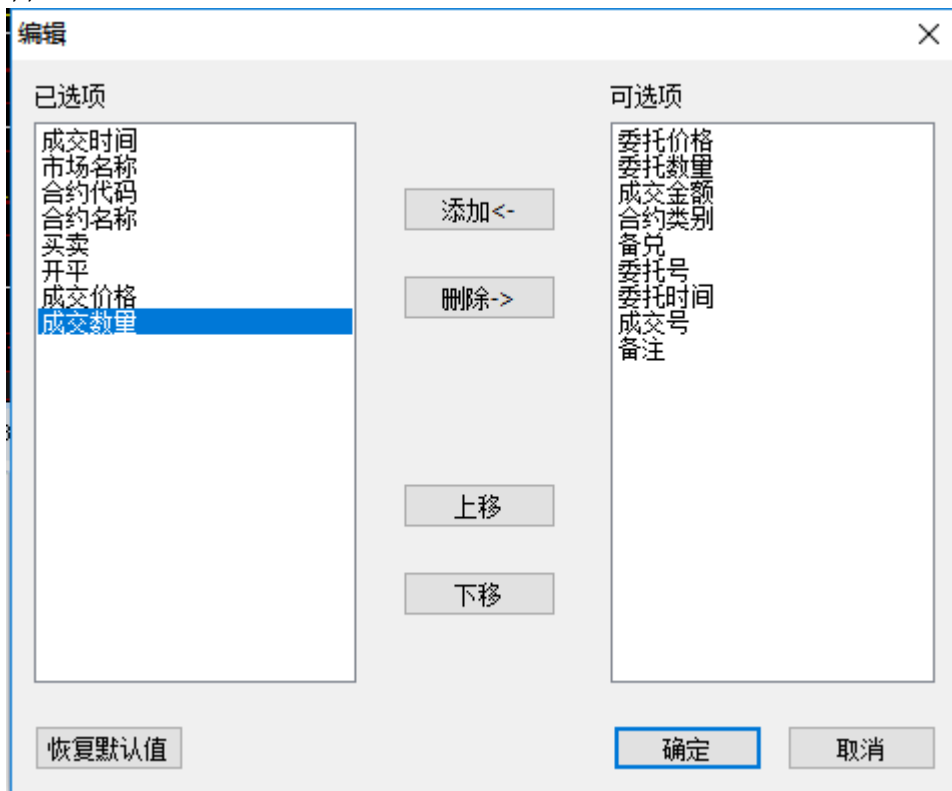
3. 汇总

可对今日成交按照成交明细，按合约汇总，按委托汇总。



4. 编辑表头

在当日成交表头右键弹出编辑表头功能，可对表头进行编辑，显示需要的条目。



5. 导出文件

在当日成交的列表上右键选择导出选项，可把当日成交的数据导出到文件中。

10.4 持仓

交易模块中的持仓列表中，可分别按持仓（按合约汇总）或分笔（按每笔成交）查看持仓列表。

1. 查看持仓

点击持仓，可查看合约的持仓列表，以及每条持仓合约的 delta, gamma 等希腊字母数据。

> 持仓中的希腊字母值，为 $\text{单位数值} \times \text{持仓数量}$ 计算而得。

持仓		分笔	组合持仓	委托	可撤 (7)	委托汇总	当日成交	策略保证金	条件单							
平仓30%	平仓50%	平仓100%	止损止盈	快捷反手	拆单信息	全撤	批撤									
市场名称	代码	名称	类别	买卖	备兑属性	持仓	可用	开仓均价	最新价	市值	估算浮动盈亏	总盈亏	盈亏比例	保证金	持仓类别	Delta
✓	10004240	50ETF购12月2650	认购	卖	非备兑	1	1	0.0335	0.0420	-620.00	-95.00	94.00	—	2374.08	义券金	-0.3338
✓	10004239	50ETF购12月2600	认购	卖	非备兑	1	0	0.0621	0.0592	-592.00	-71.00	171.00	—	0.00	义券金	-0.4337
✓	10004239	50ETF购12月2600	认购	买	非备兑	16	15	0.0705	0.0592	9472.00	-1656.00	-5726.00	-16.35%	0.00	股利金	6.9395
✓	10004238	50ETF购12月2550	认购	卖	非备兑	2	1	0.0598	0.0790	-1580.00	-384.00	189.00	—	3361.68	义券金	-1.0804
✓	10004238	50ETF购12月2550	认购	买	非备兑	1	0	0.0741	0.0790	790.00	49.00	-238.00	6.61%	0.00	股利金	0.5402
✓	10004237	50ETF购12月2500	认购	买	非备兑	1	0	0.0878	0.1093	1093.00	215.00	-184.00	24.40%	0.00	股利金	0.6458
✓ 一键选择汇总						259	252			176104.00	-1418.00	-57866.90		407083.12		53.7140
✓ 上证50ETF 期权合计						184	178			52909.00	-3353.00	-21721.00		258014.40		16.3632
✓ 沪深300ETF 期权合计						42	42			116480.00	2282.00	-31046.00		0.00		37.5706
✓ 沪深300ETF 深 期权合计						33	32			6715.00	-347.00	-5059.90		149066.72		-0.2198
✓ 汇总						259	252			176104.00	-1418.00	-57866.90		407083.12		—

2. 查看分笔

点击分笔，可查看每一笔成交的合约信息。

持仓		分笔	组合持仓	委托	可撤 (2)	委托汇总	当日成交	止盈止损条件单	
平仓1张	平仓1张	平仓1张	快捷反手	快捷锁仓	拆单信息	全撤	批撤		
编码	合约名称	类别	备兑属性	买卖	持仓	委托冻结	开仓均价	分笔盈亏	止损止盈
10004598	50ETF购11月2600	认购	非备兑	卖	2	0	0.0186	-48.00	
10004606	50ETF沽11月2550	认沽	非备兑	卖	2	0	0.0468	260.00	
10004597	50ETF购11月2550	认购	非备兑	卖	2	0	0.0351	-112.00	
10004606	50ETF沽11月2550	认沽	非备兑	卖	2	0	0.0470	264.00	
10004239	50ETF购12月2600	认购	非备兑	买	2	0	0.0723	-262.00	
10004239	50ETF购12月2600	认购	非备兑	买	2	0	0.0723	-262.00	
10004239	50ETF购12月2600	认购	非备兑	买	2	0	0.0723	-262.00	
10004239	50ETF购12月2600	认购	非备兑	买	1	0	0.0723	-131.00	
10004239	50ETF购12月2600	认购	非备兑	买	1	0	0.0721	-129.00	
10004239	50ETF购12月2600	认购	非备兑	买	1	0	0.0721	-129.00	

备注：分笔中的开仓均价为该笔委托的成交价格

3. 快捷平仓

在持仓列表中选中某合约后，按钮上的数量会按相应比例计算并显示出具体的数值。

持仓	平仓	组合持仓	委托	可撤 (2)	委托汇总	当日成交	止损止盈条件单															
平仓30%	平仓50%	平仓100%	云止损止盈	快捷反手	快捷平仓	拆单信息	全仓	批单														
市场名称	名称	买卖	持仓	可用	开仓均价	最新价	市值	估算浮动盈亏	盈亏比例	保证金	Delta	Gamma	Rho	Theta	Vega	时间价值	标的代码	剩余天数	VI			
上海股票期权	50ETF购11月2950	买	1	1	0.1463	0.2097	2097.00	424.00	42.45%	0.00	0.9879	0.3257	0.0825	-0.0002	0.0002	0.0037	510090	12	282			
上海股票期权	50ETF购11月2400	买	1	1	0.0558	0.1006	1006.00	1048.00	187.81%	0.00	0.9951	0.9006	0.0813	-0.0005	0.0005	0.0056	510090	12	244			
上海股票期权	50ETF沽11月2600	买	1	1	0.0789	0.0644	644.00	-145.00	-18.38%	0.00	-0.6643	-3.7816	-0.0627	-0.0013	0.0018	0.0194	510090	12	169			
上海股票期权	50ETF沽11月2550	卖	4	4	0.1030	0.0338	-1362.00	2766.00	—	15193.60	1.8660	-16.4830	0.1739	0.0056	-0.0077	-0.1362	510090	12	474			
上海股票期权	50ETF购11月2600	买	1	1	0.0186	0.0210	-210.00	-24.00	—	1888.40	-0.3267	-3.7816	-0.0298	0.0014	-0.0018	-0.0210	510090	12	465			
上海股票期权	50ETF购11月2600	买	2	2	0.0071	0.0210	420.00	278.00	195.77%	0.00	0.6714	7.5632	0.0596	-0.0028	0.0025	0.0420	510090	12	171			
上海股票期权	50ETF购11月2550	卖	1	1	0.0351	0.0407	-407.00	-56.00	—	2474.40	-0.5360	-4.1207	-0.0473	0.0015	-0.0019	-0.0367	510090	12	136			
上海股票期权	50ETF沽11月2450	买	2	2	0.0283	0.1126	2262.00	1685.50	297.53%	0.00	1.7501	4.2694	0.1512	-0.0018	0.0018	0.0020	510090	12	147			
上海股票期权	50ETF沽12月2450	买	2	2	0.0731	0.0295	590.00	-871.50	-59.63%	0.00	-0.5140	3.4805	-0.1805	-0.0012	0.0060	0.0590	510090	47	131			
上海股票期权	50ETF沽12月2450	买	4	4	0.0741	0.1433	5732.00	2770.00	93.62%	0.00	-2.9720	6.9611	0.9242	-0.0029	0.0119	0.1532	510090	47	789			
平仓30%	平仓50%	平仓70%	云止损止盈	快捷反手	快捷平仓	拆单信息	全仓	批单														
市场名称	名称	买卖	持仓	可用	开仓均价	最新价	市值	估算浮动盈亏	盈亏比例	保证金	Delta	Gamma	Rho	Theta	Vega							
上海股票期权	50ETF沽11月2550	卖	4	4	0.1030	0.0338	-1362.00	2766.00	—	15193.60	1.8660	-16.4830	0.1739	0.0056	-0.0077	-0.0017						
上海股票期权	50ETF购11月2600	卖	1	1	0.0186	0.0210	-210.00	-24.00	—	1888.40	-0.3267	-3.7816	-0.0298	0.0014	-0.0018	-0.0018						
上海股票期权	50ETF购11月2600	买	2	2	0.0071	0.0210	420.00	278.00	195.77%	0.00	0.6714	7.5632	0.0596	-0.0028	0.0025	0.0035						
上海股票期权	50ETF购11月2550	卖	1	1	0.0351	0.0407	-407.00	-56.00	—	2474.40	-0.5360	-4.1207	-0.0473	0.0015	-0.0019	-0.0019						
上海股票期权	50ETF购11月2450	买	2	2	0.0283	0.1126	2262.00	1685.50	297.53%	0.00	1.7501	4.2694	0.1512	-0.0018	0.0018	0.0020						
上海股票期权	50ETF沽12月2450	买	2	2	0.0731	0.0295	590.00	-871.50	-59.63%	0.00	-0.5140	3.4805	-0.1805	-0.0012	0.0060	0.0590						
上海股票期权	50ETF沽12月2450	买	4	4	0.0741	0.1433	5732.00	2770.00	93.62%	0.00	-2.9720	6.9611	0.9242	-0.0029	0.0119	0.1532						
上海股票期权	50ETF沽3月2550	买	1	1	0.4801	0.5398	5398.00	597.00	12.43%	0.00	-0.6340	0.5070	-1.5829	-0.0008	0.0139	-0.0008						
上海股票期权	50ETF沽12月2550	卖	1	1	0.0785	0.0681	-681.00	104.00	—	4053.40	0.4598	-2.1423	0.1634	0.0007	-0.0037	-0.0037						
上海股票期权	50ETF购12月2600	买	7	7	0.0722	0.0592	4144.00	-912.94	-18.05%	0.00	3.0362	14.8646	0.9677	-0.0057	0.0255	-0.0057						
数量选择汇总			28	28			20223.00	7863.06		23609.80	10.0044	16.2060	0.7006	-0.0079	0.0502							
上证50ETF 期权合计			27	27			14825.00	7266.06		23609.80	10.6385	15.6990	2.2834	-0.0071	0.0363							

直接点击平仓1张或者平仓N张（N的数量为全部持仓数量），可平仓相应数量持仓。

>注:

- 平仓委托价可在参数设置-期权设置-常规，“快捷平仓时使用XX价”中设置（系统默认设置为对手价下单）。
- 下单在执行的过程中，可能因遇到下单失败、撤单失败、没有买卖盘（涨停或跌停）、交易所收市等异常状况而结束。如遇此情况，请仔细查看错误提示。

4. 止损止盈设置

在持仓列表中选中某一个合约，点击止损止盈按钮，可对该合约的全部数量的持仓单设置止损止盈。在分笔列表中选中某一笔持仓，点击止损止盈按钮，可对合约的该笔成交单设置止损止盈（具体操作，参见之后的止损止盈章节）。

设置后的止损止盈条件，会显示在止损止盈列中。

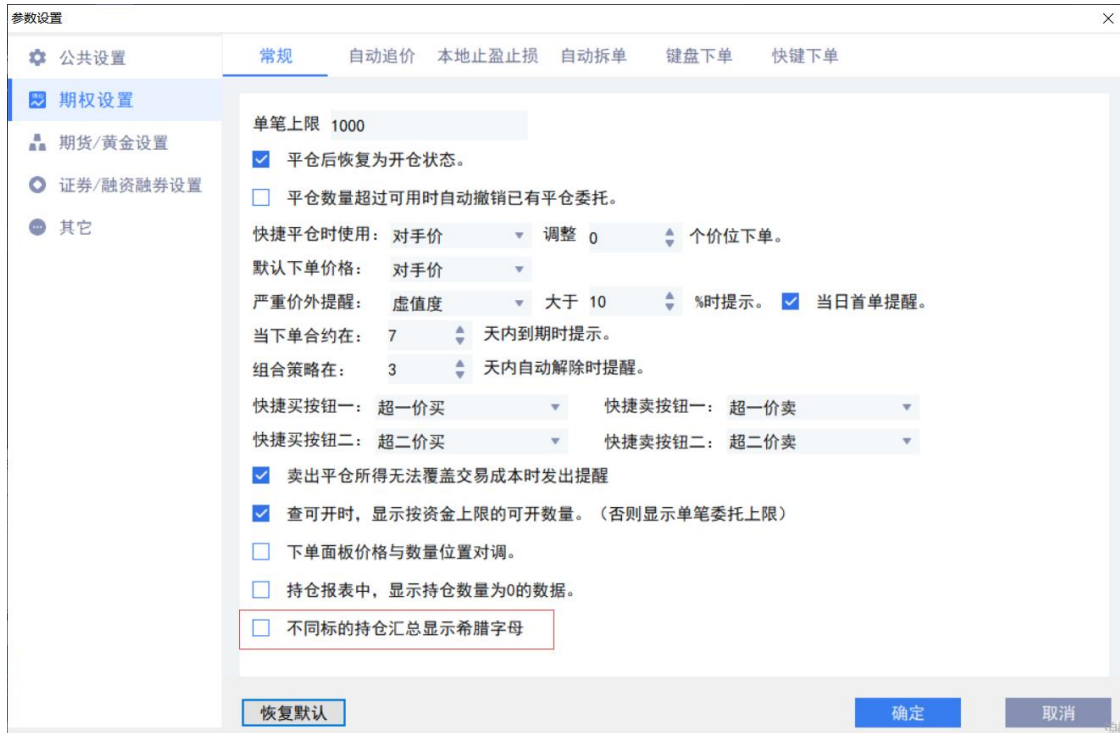
平仓1张	平仓1张	平仓1张	止损止盈	快捷反手	快捷平仓	拆单信息	全仓	批单											
编码	合约名称	类别	备兑属性	买卖	持仓	委托冻结	开仓均价	分笔盈亏	止损止盈										
10004606	50ETF沽11月2550	认沽	非备兑	卖	1	0	0.0796	458.00											
10004615	300ETF购11月3700	认购	非备兑	买	1	0	0.1531	96.00											
10004596	50ETF购11月2500	认购	非备兑	卖	1	0	0.0304	-414.00	止损止损开启中: 止损: 10.00% 回落: 2.00% 止损: 10.00% 浮动: 2.00%(-)										
10004597	50ETF购11月2550	认购	非备兑	卖	1	0	0.0162	-245.00											
10004605	50ETF沽11月2500	认沽	非备兑	买	1	0	0.0520	-368.00											
10004580	50ETF沽12月2450	认沽	非备兑	卖	2	0	0.0615	640.00											
10004597	50ETF购11月2550	认购	非备兑	卖	1	0	0.0140	-267.00											
10004605	50ETF沽11月2500	认沽	非备兑	买	2	0	0.0586	-868.00											
10004615	300ETF购11月3700	认购	非备兑	买	3	0	0.0839	2364.00											

5. 快捷反手

在持仓列表中选中某合约，直接点击快捷反手首先可以平仓所选合约全部数量，再反方向开仓相应数量的合约。

平仓30%	平仓50%	平仓100%	止损止盈	快捷反手	快捷平仓	拆单信息	全仓单												
编码	中文名称	类别	备兑属性	买卖	持仓	可用	开仓均价	分笔盈亏	止损止损开启中: 1										
10001338	50ETF购7月2600	认购	非备兑	买	2	2	0.0225	-60.00											
10001338	50ETF购7月2600	认购	非备兑	买	2	2	0.0225	-60.00											

备注 1: 不同标的的合约在汇总希腊字母时会展示为空, 此时需要在参数设置中勾选 **不同标的持仓汇总显示希腊字母**。



9. 持仓筛选

点击持仓界面右上方 **筛选** 按钮, 各列信息旁边出现 **小三角**, 展开下拉框, 选择某一条件, 过滤展示符合条件信息。

如需取消筛选功能, 点击右上方 **取消筛选** 按钮, 展示全部信息。

市场名称	代码	名称	类别	买卖	合约属性	持仓	可用	开仓均价	最新价	市值	估算浮动盈亏	总盈亏	盈亏比例	保证金	持仓类别	Delta
上海股票期权	10004240	50ETF 认购 12月2850	认购	买	非常规	1	1	0.0335	0.0420	-420.00	-65.00	94.00	—	2374.08	义务仓	-0.3338
上海股票期权	10004239	50ETF 认购 12月2800	认购	买	非常规	1	0	0.0521	0.0592	-592.00	-71.00	171.00	—	0.00	义务仓	-0.4337
上海股票期权	10004239	50ETF 认购 12月2800	认购	卖	非常规	16	15	0.0708	0.0592	9472.00	-1856.00	-5726.00	-16.30%	0.00	权利仓	6.9398
上海股票期权	10004238	50ETF 认购 12月2850	认购	买	非常规	2	1	0.0598	0.0790	-1580.00	-384.00	189.00	—	3361.68	义务仓	-1.0804
上海股票期权	10004238	50ETF 认购 12月2850	认购	买	非常规	1	0	0.0741	0.0790	790.00	49.00	-238.00	6.61%	0.00	权利仓	0.5402
上海股票期权	10004237	50ETF 认购 12月2800	认购	买	非常规	1	0	0.0878	0.1093	1093.00	215.00	-184.00	24.49%	0.00	权利仓	0.6458

10. 批量平仓

点击批量平仓功能可对持仓中的合约进行批量平仓。

市场名称	代码	名称	类别	买卖	合约属性	持仓	可用	开仓均价	最新价	市值	估算浮动盈亏	总盈亏	盈亏比例	保证金	持仓类别	Delta
上海股票期权	10004240	50ETF 认购 12月2850	认购	买	非常规	1	1	0.0335	0.0420	-420.00	-65.00	94.00	—	2374.08	义务仓	-0.3338
上海股票期权	10004239	50ETF 认购 12月2800	认购	买	非常规	1	0	0.0521	0.0592	-592.00	-71.00	171.00	—	0.00	义务仓	-0.4337
上海股票期权	10004239	50ETF 认购 12月2800	认购	卖	非常规	16	15	0.0708	0.0592	9472.00	-1856.00	-5726.00	-16.30%	0.00	权利仓	6.9398
上海股票期权	10004238	50ETF 认购 12月2850	认购	买	非常规	2	1	0.0598	0.0790	-1580.00	-384.00	189.00	—	3361.68	义务仓	-1.0804
上海股票期权	10004238	50ETF 认购 12月2850	认购	买	非常规	1	0	0.0741	0.0790	790.00	49.00	-238.00	6.61%	0.00	权利仓	0.5402
上海股票期权	10004237	50ETF 认购 12月2800	认购	买	非常规	1	0	0.0878	0.1093	1093.00	215.00	-184.00	24.49%	0.00	权利仓	0.6458
批量选择汇总						259	252			176104.00	-1410.00	-57066.90		407083.12		53.7140
上证50ETF 期权合计						184	178			52909.00	-3353.00	-21721.00		258014.40		16.3832
沪深300ETF 期权合计						42	42			116480.00	2282.00	-31046.00		0.00		37.5706
沪深300ETF 期权合计						33	32			6716.00	-347.00	-6099.90		149060.72		-0.2198
汇总						259	252			176104.00	-1410.00	-57066.90		407083.12		—

批量平仓

价格 对手价 默认市价设置

市场	代码	名称	类别	买卖	备兑属性	持仓	可用	开仓均价	委托价格	平仓数量
✓	10004237	50ETF购12月2500	认购	买	非备兑	1	0	0.0878	对手价	0
✓	10004238	50ETF购12月2550	认购	买	非备兑	1	0	0.0741	对手价	0
✓	10004238	50ETF购12月2550	认购	卖	非备兑	2	1	0.0598	对手价	1
✓	10004239	50ETF购12月2600	认购	买	非备兑	16	15	0.0708	对手价	15
✓	10004239	50ETF购12月2600	认购	卖	非备兑	1	0	0.0521	对手价	0
✓	10004240	50ETF购12月2650	认购	卖	非备兑	1	1	0.0335	对手价	1
✓	10004241	50ETF购12月2700	认购	买	非备兑	1	1	0.0295	对手价	1
✓	10004241	50ETF购12月2700	认购	卖	非备兑	1	0	0.0309	对手价	0
✓	10004246	50ETF沽12月2500	认沽	卖	非备兑	1	1	0.0658	对手价	1
✓	10004247	50ETF沽12月2550	认沽	买	非备兑	1	1	0.0933	对手价	1
✓	10004248	50ETF沽12月2600	认沽	卖	非备兑	1	1	0.1232	对手价	1
✓	10004249	50ETF沽12月2650	认沽	买	非备兑	1	1	0.1620	对手价	1
✓	10004250	50ETF沽12月2700	认沽	卖	非备兑	1	1	0.1990	对手价	1

全选 您共选择 52 条持仓, 其中有 5 条平仓数量为 0。

下单 取消

批量平仓时可选择默认价格为对手价、挂单价、市价等，点击下单后即可发出委托。

因沪深两市市价不一致，设置为默认市价时需要分别对沪深两市分别设置默认市价，点击默认市价设置。

默认市价设置

上交所默认市价 市价剩余转限GFD

深交所默认市价

- 对手方最优
- 本方最优
- 即时成交剩余撤销
- 最优五档即时成交剩余撤销**
- 全额成交或撤销

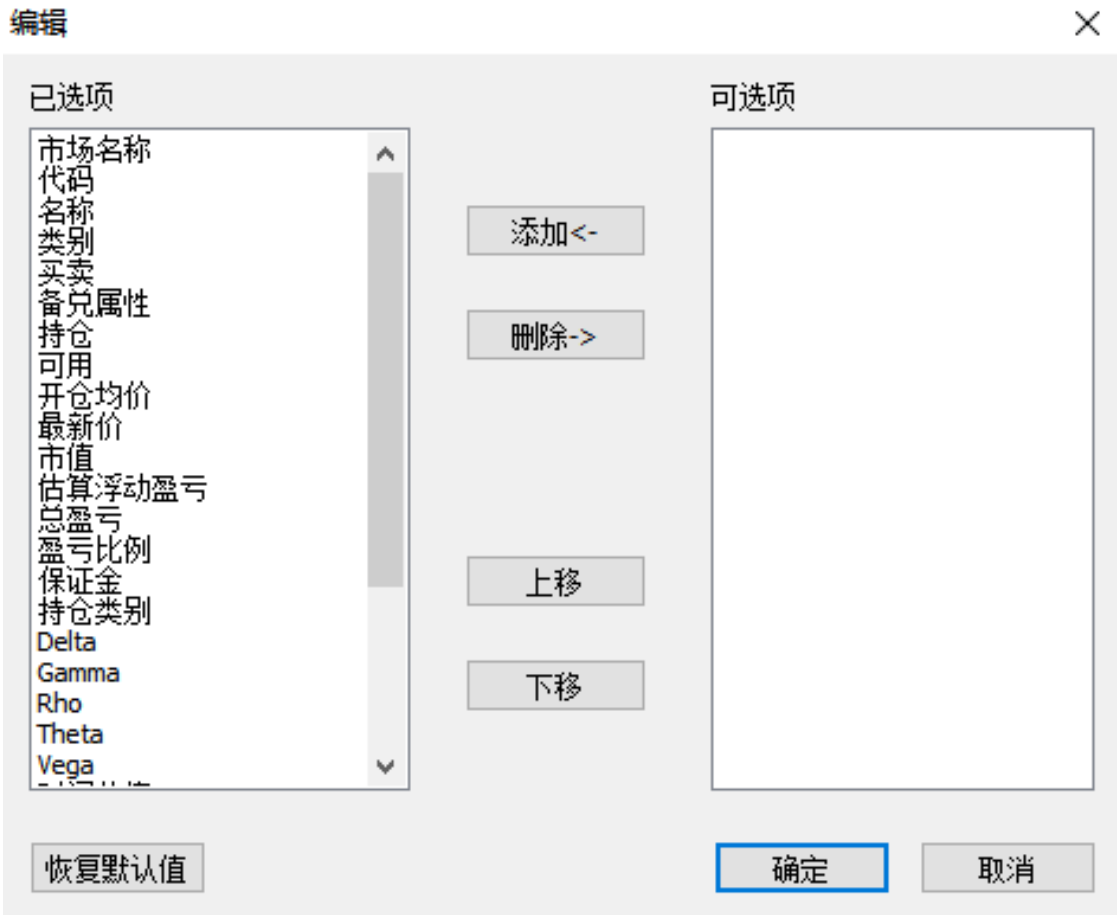
11. 编辑表头

在持仓表头右键点击，可对持仓的表头进行编辑。

持仓 平仓 组合持仓 委托 可撤 (7) 委托汇总 当日成交 策略保证金 条件单

平仓1张 平仓1张 平仓1张 止损止盈 快捷反手 拆单信息 全部 批量 批量平仓 筛选

市场名称	代码	名称	编辑表头	备兑属性	持仓	可用	开仓均价	最新价	市值	估算浮动盈亏	总盈亏	盈亏比例	保证金	持仓类别	Delta
上海股票期权	10004240	50ETF购12月2650	一级排序	备兑	1	1	0.0335	0.0420	-420.00	-85.00	94.00	—	2374.08	义务仓	-0.3338
上海股票期权	10004239	50ETF购12月2600	二级排序	备兑	1	0	0.0521	0.0592	-592.00	-71.00	171.00	—	0.00	义务仓	-0.4337
上海股票期权	10004239	50ETF购12月2600	三级排序	备兑	16	15	0.0708	0.0592	9472.00	-1856.00	-5726.00	-16.38%	0.00	权利仓	6.9308
上海股票期权	10004238	50ETF购12月2550	排序按标的归类	备兑	2	1	0.0598	0.0790	-1590.00	-384.00	189.00	—	3361.68	义务仓	-1.0804
上海股票期权	10004238	50ETF购12月2550	恢复默认排序	备兑	1	0	0.0741	0.0790	790.00	49.00	-238.00	6.61%	0.00	权利仓	0.5402
上海股票期权	10004237	50ETF购12月2500		备兑	1	0	0.0878	0.1093	1093.00	215.00	-184.00	24.49%	0.00	权利仓	0.6458



可对已选项的表头进行删除，对可选项的表头进行添加，并可点击上移和下移按钮调整表头的顺序。点击恢复默认值，可恢复初始设置。

12. 持仓排序

持仓列表可设置三级排序。

- 一级排序：只对其中的某一列进行排序，默认排序方式即为以及排序

市场名称	代码	名称↑	类别	买卖	备兑属性	持仓	可用	开仓均价	最新价	市值	
✓	上海股票期权	10004881	50ETF购3月2600	认购	买	非备兑	1	1	0.0462	0.0426	426.00
✓	上海股票期权	10004882	50ETF购3月2650	认购	买	非备兑	1	1	0.0215	0.0160	160.00
✓	上海股票期权	10004406	50ETF购3月2662A	认购	买	非备兑	1	1	0.3184	0.0100	101.42
✓	上海股票期权	10004884	50ETF购3月2750	认购	买	非备兑	1	1	0.0084	0.0013	13.00
✓	上海股票期权	10005169	300ETF购9月3700	认购	买	非备兑	9	9	0.4111	0.3661	32949.00
✓	上海股票期权	10004706	300ETF沽6月3249A	认沽	买	非备兑	4	4	0.0047	0.0060	243.77
✓	深圳股票期权	91006930	沪深300ETF购6月3400	认购	买	非备兑	5	5	0.6845	0.6299	31495.00
✓	深圳股票期权	91006450	沪深300ETF沽3月4300	认沽	买	非备兑	1	1	0.1621	0.2971	2971.00

- 二级排序：可以对持仓中的两列进行排序，其中一列为第一优先级，另外一列为第二优先级。如需使用二级排序，需要先在持仓列表中右键选择二级排序。



市场名称	代码	名称	类别↓	买卖	备兑属性	持仓	可用	开仓均价↓	最新价
✓ 上海股票期权	10004706	300ETF沽6月3249A	认沽	买	非备兑	4	4	0.0047	0.0060
✓ 深圳股票期权	91006450	沪深300ETF沽3月4300	认沽	买	非备兑	1	1	0.1621	0.2971
✓ 上海股票期权	10004884	50ETF购3月2750	认购	买	非备兑	1	1	0.0084	0.0013
✓ 上海股票期权	10004882	50ETF购3月2650	认购	买	非备兑	1	1	0.0215	0.0210
✓ 上海股票期权	10004881	50ETF购3月2600	认购	买	非备兑	1	1	0.0462	0.0477
✓ 上海股票期权	10004406	50ETF购3月2662A	认购	买	非备兑	1	1	0.3184	0.0100
✓ 上海股票期权	10005169	300ETF购9月3700	认购	买	非备兑	9	9	0.4111	0.3661
✓ 深圳股票期权	91006930	沪深300ETF购6月3400	认购	买	非备兑	5	5	0.6845	0.6299

如上图中对持仓的排序，优先按照认购认沽类别进行排序，然后再按照开仓均价进行排序。

- 三级排序：同二级排序
- 排序按标的归类：排序时首先按照相同标的的合约进行排序，该选项默认勾选。

市场名称	代码	名称	类别↑	买卖	备兑属性	持仓	可用	开仓均价	最新价
✓ 上海股票期权	10004884	50ETF购3月2750	认购	买	非备兑	1	1	0.0084	0.0013
✓ 上海股票期权	10004882	50ETF购3月2650	认购	买	非备兑	1	1	0.0215	0.0206
✓ 上海股票期权	10004881	50ETF购3月2600	认购	买	非备兑	1	1	0.0462	0.0481
✓ 上海股票期权	10004406	50ETF购3月2662A	认购	买	非备兑	1	1	0.3184	0.0100
✓ 上海股票期权	10005169	300ETF购9月3700	认购	买	非备兑	9	9	0.4111	0.3661
✓ 上海股票期权	10004706	300ETF沽6月3249A	认沽	买	非备兑	4	4	0.0047	0.0060
✓ 深圳股票期权	91006930	沪深300ETF购6月3400	认购	买	非备兑	5	5	0.6845	0.6299
✓ 深圳股票期权	91006450	沪深300ETF沽3月4300	认沽	买	非备兑	1	1	0.1621	0.2938

如上图中对持仓的排序，优先对 50ETF 期权合约按照类别进行排序，然后对创业板 ETF 期权合约按照类别进行排序。

10.5 委托汇总

1. 列表展示

使用普通委托，策略组合，追价委托，拆单委托时，点击 F12 菜单可在委托

汇总中查看已委托数据。

委托时间	委托号	合约代码	合约名称	买卖	开平	委托价格	委手	成手	状态信息	合约类别	期权备兑标志	备注	市场名	成交均价
先息再跌														
		全数	取消拆单											
10:42:09	70009	10001954	50ETF沽10月3000	买	开仓	0.0615	1	1	已完成	认沽	非备兑		上海股票期权	0.06150
10:42:09	70008	10001750	50ETF沽9月3000	卖	开仓	0.0287	1	1	已完成	认沽	非备兑		上海股票期权	0.02880
汇总														
		2												
牛市正站														
		全数	取消拆单											
10:33:09	70007	10001948	50ETF沽10月2700	买	开仓	0.0048	1	1	已完成	认沽	非备兑		上海股票期权	0.00480
10:33:09	70006	10001747	50ETF沽9月2850	卖	开仓	0.0026	1	1	已完成	认沽	非备兑		上海股票期权	0.00260
汇总														
		2												

注：委托汇总中的数据只会保存在本地客户端，不会同步到其他的客户端。

2. 撤单

策略组合下单未成交时，可通过全撤按钮进行撤单。

委托时间	委托号	合约代码	合约名称	买卖	开平	委托价格	委手	成手	状态信息	合约类别	期权备兑标志	备注	市场名	成交均价
先息再跌														
		全数	取消拆单											
10:43:25	70011	10001954	50ETF沽10月3000	买	开仓	0.0612	1	0	已申报	认沽	非备兑		上海股票期权	
10:43:25	70010	10001750	50ETF沽9月3000	卖	开仓	0.0286	1	0	已申报	认沽	非备兑		上海股票期权	
汇总														
		2												
		0												

3. 取消拆单

策略组合下单时，使用拆单发出委托未完成全部拆单时，可通过取消拆单按钮取消拆单策略。

委托时间	委托号	合约代码	合约名称	买卖	开平	委托价格	委手	成手	状态信息	合约类别	期权备兑标志	备注	市场名	成交均价
先息再跌														
		全数	取消拆单											
10:46:41	70046	10001750	50ETF沽9月3000	卖	开仓	0.0292	1	0	未报	认沽	非备兑		上海股票期权	
10:46:41	70045	10001954	50ETF沽10月3000	买	开仓	0.0622	1	0	未报	认沽	非备兑		上海股票期权	
10:44:59	70044	10001750	50ETF沽9月3000	卖	开仓	0.0292	1	0	已申报	认沽	非备兑		上海股票期权	
10:44:59	70043	10001954	50ETF沽10月3000	买	开仓	0.0623	1	0	已申报	认沽	非备兑		上海股票期权	
10:44:59	70042	10001750	50ETF沽9月3000	卖	开仓	0.0292	1	0	已申报	认沽	非备兑		上海股票期权	
10:44:59	70041	10001954	50ETF沽10月3000	买	开仓	0.0623	1	0	已申报	认沽	非备兑		上海股票期权	
10:44:59	70040	10001750	50ETF沽9月3000	卖	开仓	0.0292	1	0	已申报	认沽	非备兑		上海股票期权	
10:44:59	70039	10001954	50ETF沽10月3000	买	开仓	0.0623	1	1	已完成	认沽	非备兑		上海股票期权	
10:44:59	70038	10001750	50ETF沽9月3000	卖	开仓	0.0292	1	1	已完成	认沽	非备兑		上海股票期权	
10:44:59	70037	10001954	50ETF沽10月3000	买	开仓	0.0623	1	1	已完成	认沽	非备兑		上海股票期权	
10:44:59	70036	10001750	50ETF沽9月3000	卖	开仓	0.0292	1	1	已完成	认沽	非备兑		上海股票期权	
10:44:59	70035	10001954	50ETF沽10月3000	买	开仓	0.0621	1	0	已申报	认沽	非备兑		上海股票期权	
10:44:59	70034	10001750	50ETF沽9月3000	卖	开仓	0.0292	1	1	已完成	认沽	非备兑		上海股票期权	0.02940

10.6 锁定解锁

在交易时段，投资者可以先将已持有的标的证券（含当日买入，仅限标的证券）作为备兑开仓的保证金，由交易所进行锁定（当日有效），再进行备兑开仓的下单操作。对备兑持仓进行平仓后，可再解锁释放被锁定的合约标的。

在锁定解锁模块中，可查询证券持仓的最大可锁定数量，以最大可解锁数量，并执行指定数量持仓的锁定或解锁操作。备兑证券持仓内为标的证券的可锁定数量、已锁定数量（部分柜台不显示）。

锁定委托列表内为锁定委托或解锁委托的委托列表。

证券代码	证券名称	可锁定数量	可解锁数量	待锁定数量		
510300	300ETF	0	0			
510050	50ETF	20000	20000			
委托时间	合约代码	申请类别	委托数量	备注	委托编号	通道名称
13:52:32	510050	锁定	20000	已完成	134	上交所
13:51:53	510050	解锁	20000	已完成	133	上交所
13:51:39	510050	锁定	20000	已完成	132	上交所
13:51:14	510050	解锁	20000	已完成	131	上交所
13:50:32	510050	锁定	20000	已完成	130	上交所
13:50:02	510300	解锁	68200	已完成	129	上交所

备注：深交所标的无需锁定

10.7 查询

点击交易业务菜单下 *查询*，可查询资金情况及历史成交、委托、交割等情况。

>注：接入不同交易柜台的客户端，查询项目会有差异。此处仅举例介绍几个常见的查询项目。

1. 资金状况

可查看当前总资产、现金资产、可用资金、浮动盈亏、已占用保证金等资金情况。例如：



The screenshot shows a window titled '查询' (Query) with a tabbed interface. The '资金状况' (Financial Status) tab is selected. The window displays a table of financial metrics with two columns. The data is as follows:

Item	Value	Item	Value
总资产:	999901.53	现金资产:	1003769.58
可用保证金:	945714.99	已占用保证金:	58054.59
可取资金:	925048.90	浮动盈亏:	-138.80
履约担保比例:	1730.10%	风险度:	5.78%
上海限购额度:	1000000.00	上海剩余额度:	996972.58
深圳限购额度:	1000000.00	深圳剩余额度:	997566.00
总市值:	-3868.05	组合占用保证金:	0.00
组合拆分后保证金:	63223.84	组合拆分后风险度:	6.30%

A '确定' (Confirm) button is located at the bottom right of the window.

2. 历史结算单
可查询某一指定日期内的结算单信息。例如：

查询 日期 2018/ 7/24 查询

华泰证券股份有限公司

交易结算单

客户编号	资产账户	客户姓名	开始时间	结束时间
14864198	88000014864198	张鹏	20180723	20180723

客户帐单_成交记录

期初余额	入金	出金	现金资产	期权总市值	总权益	保证金总额	已用保证金	可用保证金	系统风险度	追加保证金
6479725.10	0.00	0.00	6476226.10	510828.10	6987054.20	6476226.10	49122.25	6427103.85	131.8390	0.00

客户帐单_持仓明细

成交日期	交易类别	合约编码	合约名称	证券代码	买/卖	开/平	备注标志	成交价格	成交数量	成交金额	佣金
20180723	上海	10001407	50ETF购6月2200	510050	买入	开仓		0.3497	1	3497.00	2.00

交易类别	合约编码	合约名称	持仓方向	持仓数量	结算价	成本价	浮动盈亏	义务仓占用保证金
上海	10001212	50ETF购6月2850	权利仓	5	0.0063	0.0091	-141.00	0.00
上海	10001335	50ETF购7月2450	权利仓	33	0.0918	0.0794	4091.00	0.00
上海	10001336	50ETF购7月2500	权利仓	2	0.0512	0.0307	410.00	0.00
上海	10001338	50ETF购7月2600	权利仓	1	0.0078	0.0017	61.00	0.00
上海	10001340	50ETF购7月2700	权利仓	3	0.0008	0.0028	-59.00	0.00
上海	10001341	50ETF购7月2750	权利仓	1	0.0004	0.0015	-11.00	0.00
上海	10001345	50ETF沽7月2800	权利仓	3	0.0119	0.0452	-1000.00	0.00
上海	10001348	50ETF沽7月2850	权利仓	1	0.1126	0.1583	457.00	4840.12
上海	10001349	50ETF沽7月2700	权利仓	1	0.1606	0.1923	317.00	5392.12
上海	10001350	50ETF沽7月2750	权利仓	1	0.2113	0.2591	478.00	5975.17
上海	10001351	50ETF沽7月2800	权利仓	1	0.2617	0.2925	308.00	6554.77
上海	10001358	50ETF沽7月2400	权利仓	1	0.0016	0.0766	750.00	1950.40
上海	10001365	50ETF购7月2350	权利仓	1	0.1900	0.1721	179.00	0.00
上海	10001373	50ETF购7月2300	权利仓	2	0.2400	0.1607	-1587.00	12610.44
上海	10001374	50ETF沽7月2300	权利仓	1	0.0003	0.0042	-39.00	0.00

确定

3. 历史委托
可查询某一指定历史时期内的委托下单信息。例如：

查询 从 2018/ 6/24 到 2018/ 7/24 查询

序号	委托日期	委托时间	委托编号	交易所	合约编码	合约名称	买卖	开平	委托数量	委托价格	成交数量	撤单数
1	2018-06-26	14:01:05	1	上海股票期权	11002392	180ETF购6月3800	买入	开仓	1	0.5500	1	0
2	2018-06-26	14:01:23	2	上海股票期权	11002392	180ETF购6月3800	卖出	开仓	1	0.5500	1	0
3	2018-06-26	14:02:45	3	上海股票期权	11002392	180ETF购6月3800	买入	开仓	1	0.5500	1	0
4	2018-06-26	14:02:48	4	上海股票期权	11002392	180ETF购6月3800	卖出	开仓	1	0.5500	1	0
5	2018-06-26	14:02:52	5	上海股票期权	11002392	180ETF购6月3800	买入	开仓	1	0.5500	1	0
6	2018-06-26	14:02:54	6	上海股票期权	11002392	180ETF购6月3800	卖出	开仓	1	0.5500	1	0
7	2018-06-26	14:03:01	7	上海股票期权	11002392	180ETF购6月3800	买入	开仓	1	0.5500	0	0
8	2018-06-26	14:05:00	9	上海股票期权	11002392	180ETF购6月3800	买入	开仓	1	0.5400	1	0
9	2018-06-26	14:05:18	10	上海股票期权	11002392	180ETF购6月3800	卖出	开仓	1	0.5400	1	0
10	2018-06-26	14:07:17	11	上海股票期权	11002392	180ETF购6月3800	买入	开仓	1	0.5300	1	0
11	2018-06-26	14:07:30	12	上海股票期权	11002392	180ETF购6月3800	卖出	开仓	1	0.5300	1	0
12	2018-06-26	14:08:27	13	上海股票期权	11002392	180ETF购6月3800	买入	开仓	1	0.5000	1	0
13	2018-06-26	14:08:35	14	上海股票期权	11002392	180ETF购6月3800	卖出	开仓	1	0.5000	1	0
14	2018-06-26	14:09:37	15	上海股票期权	11002392	180ETF购6月3800	买入	开仓	1	0.2416	1	0
15	2018-06-26	14:09:46	16	上海股票期权	11002392	180ETF购6月3800	卖出	开仓	1	0.2416	1	0
16	2018-06-26	14:13:21	17	上海股票期权	11002392	180ETF购6月3800	买入	平仓	1	0.5500	1	0
17	2018-06-26	14:13:28	18	上海股票期权	11002392	180ETF购6月3800	卖出	平仓	1	0.5500	1	0
18	2018-06-26	14:14:06	19	上海股票期权	11002392	180ETF购6月3800	买入	平仓	1	0.5500	0	0
19	2018-06-26	14:14:23	21	上海股票期权	11002392	180ETF购6月3800	买入	平仓	1	0.5500	0	0
20	2018-06-26	14:14:46	22	上海股票期权	11002392	180ETF购6月3800	卖出	平仓	1	0.5500	0	0

确定

4. 历史成交

可查询某一指定历史时期内的历史成交情况。例如：

序号	成交日期	成交时间	交易所	合约编码	合约名称	买卖	开平	成交价格	成交数量	成交金额	备兑	成交编码
1	2018-06-26	14:01:21	上海股票期权	11002392	180ETF购6月3800	卖出	开仓	0.5500	1	5500.00	非备兑	47542
2	2018-06-26	14:01:21	上海股票期权	11002392	180ETF购6月3800	买入	开仓	0.5500	1	5500.00	非备兑	47542
3	2018-06-26	14:02:47	上海股票期权	11002392	180ETF购6月3800	卖出	开仓	0.5500	1	5500.00	非备兑	47709
4	2018-06-26	14:02:47	上海股票期权	11002392	180ETF购6月3800	买入	开仓	0.5500	1	5500.00	非备兑	47709
5	2018-06-26	14:02:53	上海股票期权	11002392	180ETF购6月3800	卖出	开仓	0.5500	1	5500.00	非备兑	47721
6	2018-06-26	14:02:53	上海股票期权	11002392	180ETF购6月3800	买入	开仓	0.5500	1	5500.00	非备兑	47721
7	2018-06-26	14:05:17	上海股票期权	11002392	180ETF购6月3800	卖出	开仓	0.5400	1	5400.00	非备兑	47919
8	2018-06-26	14:05:17	上海股票期权	11002392	180ETF购6月3800	买入	开仓	0.5400	1	5400.00	非备兑	47919
9	2018-06-26	14:07:28	上海股票期权	11002392	180ETF购6月3800	卖出	开仓	0.5300	1	5300.00	非备兑	48052
10	2018-06-26	14:07:28	上海股票期权	11002392	180ETF购6月3800	买入	开仓	0.5300	1	5300.00	非备兑	48052
11	2018-06-26	14:08:34	上海股票期权	11002392	180ETF购6月3800	卖出	开仓	0.5000	1	5000.00	非备兑	48156
12	2018-06-26	14:08:34	上海股票期权	11002392	180ETF购6月3800	买入	开仓	0.5000	1	5000.00	非备兑	48156
13	2018-06-26	14:09:45	上海股票期权	11002392	180ETF购6月3800	卖出	开仓	0.2416	1	2416.00	非备兑	48428
14	2018-06-26	14:09:45	上海股票期权	11002392	180ETF购6月3800	买入	开仓	0.2416	1	2416.00	非备兑	48428
15	2018-06-26	14:13:26	上海股票期权	11002392	180ETF购6月3800	卖出	平仓	0.5500	1	5500.00	非备兑	49022
16	2018-06-26	14:13:26	上海股票期权	11002392	180ETF购6月3800	买入	平仓	0.5500	1	5500.00	非备兑	49022
17	2018-06-26	14:16:05	上海股票期权	11002400	180ETF沽6月3700	买入	开仓	1.0030	1	10030.00	非备兑	49275
18	2018-06-26	14:16:05	上海股票期权	11002400	180ETF沽6月3700	卖出	开仓	1.0030	1	10030.00	非备兑	49275
19	2018-06-26	14:16:38	上海股票期权	11002400	180ETF沽6月3700	买入	开仓	1.0030	1	10030.00	非备兑	49373
20	2018-06-26	14:16:38	上海股票期权	11002400	180ETF沽6月3700	卖出	开仓	1.0030	1	10030.00	非备兑	49373

5. 历史行权指派

可查询以往某一指定日期范围内或者月份的行权指派信息。例如：

序号	交易日期	交易时间	交易所	期权代码	期权名称	期权类别	备兑	买卖	期权标的代码	行权价格
1	2018-01-24	00:00:00	上海股票期权	11002421	180ETF购1月3400	认购	非备兑	买入	510180	3.4000
2	2018-01-24	00:00:00	上海股票期权	10001128	50ETF沽1月2750	认沽	非备兑	买入	510050	2.7500
3	2018-02-28	00:00:00	上海股票期权	10001144	50ETF购2月2900	认购	非备兑	买入	510050	2.9000
4	2018-02-28	00:00:00	上海股票期权	10001145	50ETF购2月2950	认购	非备兑	买入	510050	2.9500
5	2018-02-28	00:00:00	上海股票期权	10001190	50ETF沽2月3400	认沽	非备兑	买入	510050	3.4000
6	2018-02-28	00:00:00	上海股票期权	10001161	50ETF沽2月3000	认沽	非备兑	买入	510050	3.0000
7	2018-02-28	00:00:00	上海股票期权	10001197	50ETF购2月3500	认购	非备兑	买入	510050	3.5000
8	2018-02-28	00:00:00	上海股票期权	11002681	180ETF购2月2950	认购	非备兑	买入	510180	2.9500
9	2018-02-28	00:00:00	上海股票期权	11002472	180ETF购2月3100	认购	非备兑	买入	510180	3.1000
10	2018-02-28	00:00:00	上海股票期权	20002243	中国平安购2月6000	认购	非备兑	买入	601318	60.0000
11	2018-02-28	00:00:00	上海股票期权	10001174	50ETF沽2月3200	认沽	非备兑	买入	510050	3.2000
12	2018-02-28	00:00:00	上海股票期权	10001198	50ETF沽2月3500	认沽	非备兑	买入	510050	3.5000
13	2018-02-28	00:00:00	上海股票期权	11002471	180ETF购2月3000	认购	非备兑	买入	510180	3.0000
14	2018-02-28	00:00:00	深圳股票期权	90002570	创业板购2月1800	认购	非备兑	买入	159915	1.8000
15	2018-03-28	00:00:00	上海股票期权	10000978	50ETF沽3月2749A	认沽	非备兑	卖出	510050	2.7490
16	2018-03-28	00:00:00	上海股票期权	10001138	50ETF沽3月2700	认沽	非备兑	卖出	510050	2.7000
17	2018-04-25	00:00:00	上海股票期权	11002747	180ETF购4月2950	认购	非备兑	买入	510180	2.9500
18	2018-04-25	00:00:00	深圳股票期权	90002765	深100ETF购4月4500	认购	备兑	卖出	159901	4.5000

6. 历史交割

可查询某一指定历史时期内的历史交割情况。例如：

查询										
资金状况	历史结算单	欠资欠券	资金流水对账单	历史委托	历史成交	历史交割	历史行权指派	行权历史交收	历史对账单	持仓限额
从 2023/ 3/10	到 2023/ 3/17	查询								
序号	成交日期	委托时间	成交时间	交割序号	成交编号	期权代码	市场代码	期权名称	合约类别	期权代码全称
1	2023-03-16	00:00:00	14:29:03	70115	43016	10004884	上海股票期权	50ETF购3月2750	认购	510050C2303M02750
2	2023-03-16	00:00:00	14:28:58	70114	43003	10004884	上海股票期权	50ETF购3月2750	认购	510050C2303M02750
3	2023-03-16	00:00:00	14:28:55	70113	42995	10004884	上海股票期权	50ETF购3月2750	认购	510050C2303M02750
4	2023-03-16	00:00:00	14:28:53	70112	42990	10004884	上海股票期权	50ETF购3月2750	认购	510050C2303M02750
5	2023-03-16	00:00:00	14:28:52	70111	42986	10004884	上海股票期权	50ETF购3月2750	认购	510050C2303M02750
6	2023-03-16	00:00:00	14:28:50	70110	42981	10004884	上海股票期权	50ETF购3月2750	认购	510050C2303M02750
7	2023-03-16	00:00:00	14:28:47	70109	42973	10004884	上海股票期权	50ETF购3月2750	认购	510050C2303M02750
8	2023-03-16	00:00:00	14:28:37	70108	42945	10004884	上海股票期权	50ETF购3月2750	认购	510050C2303M02750
9	2023-03-16	00:00:00	14:28:32	70107	42932	10004884	上海股票期权	50ETF购3月2750	认购	510050C2303M02750
10	2023-03-16	00:00:00	14:28:30	70106	42925	10004884	上海股票期权	50ETF购3月2750	认购	510050C2303M02750
11	2023-03-16	00:00:00	14:28:27	70105	42915	10004884	上海股票期权	50ETF购3月2750	认购	510050C2303M02750
12	2023-03-16	00:00:00	14:28:22	70104	42902	10004884	上海股票期权	50ETF购3月2750	认购	510050C2303M02750
13	2023-03-16	00:00:00	14:28:02	70103	42796	10004884	上海股票期权	50ETF购3月2750	认购	510050C2303M02750
14	2023-03-16	00:00:00	14:27:59	70102	42777	10004884	上海股票期权	50ETF购3月2750	认购	510050C2303M02750
15	2023-03-16	00:00:00	14:27:52	70101	42740	10004884	上海股票期权	50ETF购3月2750	认购	510050C2303M02750
16	2023-03-16	00:00:00	14:27:42	70100	42702	10004884	上海股票期权	50ETF购3月2750	认购	510050C2303M02750
17	2023-03-16	00:00:00	14:27:40	70099	42690	10004884	上海股票期权	50ETF购3月2750	认购	510050C2303M02750
18	2023-03-16	00:00:00	14:27:36	70098	42676	10004884	上海股票期权	50ETF购3月2750	认购	510050C2303M02750
19	2023-03-16	00:00:00	14:26:12	70097	41993	10004884	上海股票期权	50ETF购3月2750	认购	510050C2303M02750
20	2023-03-16	00:00:00	14:26:10	70096	41976	10004884	上海股票期权	50ETF购3月2750	认购	510050C2303M02750
21	2023-03-16	00:00:00	14:26:17	70095	41993	10004884	上海股票期权	50ETF购3月2750	认购	510050C2303M02750

7. 历史对账单

可查询某一指定历史时期内的历史对账单情况。例如：

查询											
资金状况	历史结算单	欠资欠券	资金流水对账单	历史委托	历史成交	历史交割	历史行权指派	行权历史交收	历史对账单	持仓限额	
从 2023/ 3/10	到 2023/ 3/17	查询									
序号	发生日期	业务标志	业务名称	衍生品资金账户	银行代码	银行名称	币种	成交金额	清算金额	交易市场	衍生品
1	2023-03-16	36301	买入开仓	101302822	0	内部银行	人民币	457.00	-462.00	上海股票期权	A10577C
2	2023-03-16	36301	买入开仓	101302822	0	内部银行	人民币	210.00	-215.00	上海股票期权	A10577C
3	2023-03-16	36301	买入开仓	101302822	0	内部银行	人民币	97.00	-132.00	上海股票期权	A10577C
4	2023-03-16	36302	卖出平仓	101302822	0	内部银行	人民币	78.00	48.00	上海股票期权	A10577C
5	2023-03-16	36303	卖出开仓	101302822	0	内部银行	人民币	64.00	64.00	上海股票期权	A10577C
6	2023-03-16	36304	买入平仓	101302822	0	内部银行	人民币	83.00	-113.00	上海股票期权	A10577C
7	2023-03-16	36305	备兑开仓	101302822	0	内部银行	人民币	54.00	54.00	上海股票期权	A10577C
8	2023-03-16	36306	备兑平仓	101302822	0	内部银行	人民币	55.00	-75.00	上海股票期权	A10577C
9	2023-03-15	36301	买入开仓	101302822	0	内部银行	人民币	170.64	-190.64	上海股票期权	A10577C
10	2023-03-15	36301	买入开仓	101302822	0	内部银行	人民币	36954.00	-36999.00	上海股票期权	A10577C
11	2023-03-15	36301	买入开仓	101302822	0	内部银行	人民币	34198.00	-34223.00	深圳股票期权	02002703
12	2023-03-14	36302	卖出平仓	101302822	0	内部银行	人民币	269.78	264.78	上海股票期权	A10577C
13	2023-03-14	36301	买入开仓	101302822	0	内部银行	人民币	2020.00	-2035.00	上海股票期权	A10577C
14	2023-03-14	36302	卖出平仓	101302822	0	内部银行	人民币	1353.00	1343.00	上海股票期权	A10577C
15	2023-03-14	36303	卖出开仓	101302822	0	内部银行	人民币	1344.00	1344.00	上海股票期权	A10577C
16	2023-03-14	36304	买入平仓	101302822	0	内部银行	人民币	677.00	-682.00	上海股票期权	A10577C
17	2023-03-14	36305	备兑开仓	101302822	0	内部银行	人民币	3663.00	3663.00	上海股票期权	A10577C
18	2023-03-14	36306	备兑平仓	101302822	0	内部银行	人民币	3481.00	-3506.00	上海股票期权	A10577C
19	2023-03-14	36308	期权仓位对冲	101302822			人民币	0	0	上海股票期权	A10577C
20	2023-03-14	36301	买入开仓	101302822	0	内部银行	人民币	538.00	-558.00	上海股票期权	A10577C
21	2023-03-14	36302	卖出平仓	101302822	0	内部银行	人民币	413.00	398.00	上海股票期权	A10577C

8. 持仓限额

可查询该账户的持仓限额，例如：

序号	交易所	标的代码	标的名称	可用权利仓限额	可用当日买入开仓限额	可用总持仓限额	权利仓持仓限额	单日开仓限额	总持仓限额
1	上证期权	510050	50ETF	9994.00	9998.00	9992.00	10000.00	10000.00	10000.00
2	上证期权	510180	180ETF	10000.00	10000.00	10000.00	10000.00	10000.00	10000.00
3	上证期权	510230	金融ETF	10000.00	10000.00	10000.00	10000.00	10000.00	10000.00
4	上证期权	510300	300ETF	9987.00	10000.00	9987.00	10000.00	10000.00	10000.00
5	上证期权	510330	华夏300	10000.00	10000.00	10000.00	10000.00	10000.00	10000.00
6	上证期权	510500	500ETF	10000.00	10000.00	10000.00	10000.00	10000.00	10000.00
7	上证期权	510880	红利ETF	10000.00	10000.00	10000.00	10000.00	10000.00	10000.00
8	上证期权	510900	H股ETF	10000.00	10000.00	10000.00	10000.00	10000.00	10000.00
9	上证期权	512010	H股ETF	10000.00	10000.00	10000.00	10000.00	10000.00	10000.00
10	上证期权	512160	MSCI基金	10000.00	10000.00	10000.00	10000.00	10000.00	10000.00
11	上证期权	512880	MSCI基金	10000.00	10000.00	10000.00	10000.00	10000.00	10000.00
12	上证期权	513500	标普500	10000.00	10000.00	10000.00	10000.00	10000.00	10000.00
13	上证期权	515050	标普500	10000.00	10000.00	10000.00	10000.00	10000.00	10000.00
14	上证期权	588000	标普500	10000.00	10000.00	10000.00	10000.00	10000.00	10000.00
15	上证期权	588050	标普500	10000.00	10000.00	10000.00	10000.00	10000.00	10000.00
16	上证期权	588080	标普500	10000.00	10000.00	10000.00	10000.00	10000.00	10000.00
17	上证期权	588090	科创板	10000.00	10000.00	10000.00	10000.00	10000.00	10000.00
18	上证期权	600020	中原高速	10000.00	10000.00	10000.00	10000.00	10000.00	10000.00
19	上证期权	600104	上汽集团	10000.00	10000.00	10000.00	10000.00	10000.00	10000.00
20	上证期权	600519	贵州茅台	10000.00	10000.00	10000.00	10000.00	10000.00	10000.00
21	上证期权	601318	中国平安	10000.00	10000.00	10000.00	10000.00	10000.00	10000.00

10.8 参数设置

点击左侧菜单列表中的参数设置，可对交易功能参数进行设定。

1. 公共常规

参数设置

公共设置 常规

- 普通下单无需确认
- 快捷下单无需确认
- 撤单无需确认
- 全撤无需确认
- 不合法数据提示
- 手动下单时，调整 个价位发出委托
- 下单后将价格设置为默认价格
- 下单后将数量设置为默认数量（黄金无效）
- 启用行情界面点价下单
- 在用户没有作出任何操作 分钟后锁住交易界面（条件单在锁屏后仍然生效）
- 在走势与K线图上显示持仓线（必须重启系统才能生效！）（证券无效）
- 委托与成交回报浮窗提示
- 委托成交时，发出 浏览 提示音。
- 在走势图上显示条件单（必须重启系统才能生效！）
- 点击持仓、委托、成交联动行情
- 隐藏账户信息

恢复默认 确定 取消

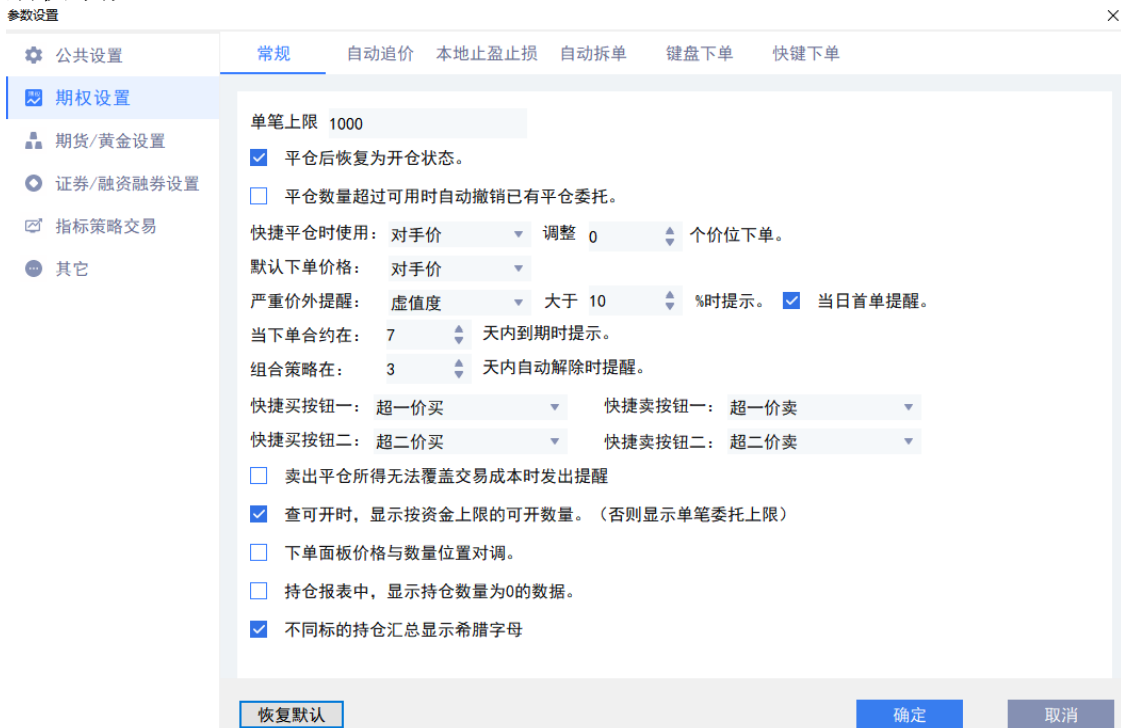
- 普通下单无需确认：勾选时，在不使用持仓框上方的快捷平仓按钮下买卖开平委托单时，不弹出确认对话框而直接下单。
- 快捷下单无需确认：勾选时，使用持仓框上方的快捷平仓按钮下单时，不弹出确认对话框而直接下单。
- 撤单无需确认：勾选时，双击当日委托列表中的可撤销委托时，不弹出确认对话框而直接撤单。
- 全撤无需确认：勾选时，对当日未成家委托单做全部撤单时，不弹出确认对话框而直接全部撤单。
- 不合法数据显示：勾选时，下单不合规时（比如委托价超过涨跌停）会弹出提示。
- 手动下单时，调整 xx 个价位发出委托：勾选时，手动下单时，在其基础上调整指定价位发出委托。
- 下单后将价格设置为默认价格：勾选时，下单后将交易模块中的价格框的内容设置为默认价格。
> 注：默认价格，为参数设置-期权设置-常规页面中的默认下单价格设置项。
- 下单后将数量设置为默认数量（黄金无效）：勾选时，下单后将交易模块中的价格框的内容设置为默认价格。
> 注：默认价格，为参数设置-其它页面中的期权的默认数量设置项。
- 启用行情界面点价下单：勾选时，可在行情界面单击五档委托行情下单。
- 在用户没有作出任何操作 XX 分钟后锁住交易界面（条件单在锁屏后仍然生效）：设置自动锁屏前的操作空闲时间，单位分钟；交易系统内设定的条件单，包括设置有止损止盈条件的持仓，在锁屏期间仍旧会触发。
- 在走势与 K 线图上显示持仓线（必须重启系统才能生效！）（证券无效）：勾选时，会在期权分时图与 K 线图上显示持仓线。

- 委托与成交回报浮窗提示：勾选时，委托后系统界面右下角会有委托信息和成交信息的浮动窗口。



- 委托成交时，发出 XX 提示音：勾选时，委托成交时，会播放选定的音频文件。
- 在走势图上显示条件单（必须重启系统才能生效！）：勾选时，会在走势图上显示已设置的条件单。设置勾选去掉或选上时，必须重新启动客户端才能让设置修改生效。

2. 期权常规



- 单笔上限 xx：单笔委托数量限制不超过指定数量。

- 平仓后恢复为开仓状态：发出委托后，交易模块的操作自动切换回开仓。
- 平仓数量超过可用时自动撤消已有平仓委托：勾上时执行此设置。
- 快捷平仓时使用 xx 价调整 xx 个价位下单：快捷平仓时可使用指定价(对手价、最新价、挂单价、涨停价、跌停价)调整可选价位。
- 默认下单价格 xx：下单时使用的指定默认价(对手价、最新价、挂单价、涨停价、跌停价)。
- 严重价外提醒：XX 大于 XX 时提示：严重价外合约开仓提醒的条件，可设置根据合约的虚值度或者溢价率大于多少百分比作为条件。
- 当下单合约在 XX 天内到期时提示：临近到期合约提示的条件，填写的整数为合约临近到期的天数。
- 快捷买卖按钮设置：可选择超一至超五、挂一至挂五价。
- 卖出平仓所得无法覆盖交易成本时发出提醒：勾选时，当卖出平仓所得小于交易成本时，系统会弹出提醒框。
- 查可开时，显示按资金上限的可开数量。（否则显示但比委托上限）：勾上时，查可开，会显示可用资金实际可开仓的数量，不勾时，按照交易所规定的单笔开仓限额制度，显示可开仓的数量。
- 下单面板价格和数量位置对调：勾选时，可对下单面板中的价格和数量的位置进行对调。
- 持仓报表中，显示持仓数量为 0 的数据：勾选时，持仓列表中显示持仓为 0 的合约数据，未勾选时过滤持仓为 0 的合约数据。

3. 自动追价



- 自动追价时，使用 xx 价调整 xx 个价位下单：自动追价时可使用指定价(对手价、最新价、挂单价、涨停价、跌停价)调整可选价位。
- 自动追价时间间隔 xx，最多重复 xx 次，未完成追价则自动撤单：追价间隔的秒数，以及最多重复的次数；未完成追价则自动撤单勾选上时则按此执行。
- 手动下单时启用自动追价（连续交易状态下有效）：勾选上时，且合约交易状态是连续交易时，下单时才会启动自动追价，以上<1>、<2>项设置内容才会生效。

4. 自动拆单

参数设置

公共设置 常规 自动追价 本地止盈止损 **自动拆单** 键盘下单 快捷下单

期权设置

期货/黄金设置
证券/融资融券设置
指标策略交易
其它

随机拆单

限价：如果下单张数大于 50 张时，以最少 1 张，最多 50 张随机拆分，并以间隔 0.30 秒的频率发出指令。

市价：如果下单张数大于 10 张时，以最少 1 张，最多 10 张随机拆分，并以间隔 0.30 秒的频率发出指令。

固定拆单

限价：如果下单张数大于 50 张时，以每次 50 张，间隔 0.30 秒的频率发出指令。

市价：如果下单张数大于 10 张时，以每次 10 张，间隔 0.30 秒的频率发出指令。

恢复默认 确定 取消

- xx 随机拆单：
 - I、勾选时，系统会启用随机拆单。
 - II、如果下单张数大于 xx 张时，以最少 xx 张，最多 xx 张随机拆分，并以间隔 XX 秒的频率发出指令：在下单张数大于 xx 张时，自动将单笔委托按设置的介于最少和最多之间（含最少和最多）的数量，分拆成若干笔委托，拆分时每笔委托下单发起的间隔时间按指定的间隔。
>注：一般情况下，如客户端没有特殊处理，两单之间下单间隔，允许的最小间隔为 0.2 秒。
- xx 固定拆单：
 - I、勾选时，系统会启用固定拆单。
 - II、如果下单张数大于 xx 张时，以每次 xx 张，间隔 XX 秒的频率发出指令：在下单张数大于 xx 张时，自动将单笔委托按设置的每次数量分拆成若干笔委托，拆分时每笔委托下单发起的间隔时间按指定的间隔。
>注：一般情况下，如客户端没有特殊处理，两单之间下单间隔，允许的最小间隔为 0.2 秒。

5. 其他



可设置期权的默认数量（默认下单数量）、变动量（微调委托价格时的最小变动量）。

双击某种类，弹出修改设置框，可对这些默认设置项进行修改。

修改



点击 *恢复默认* 按钮，可将所有种类的默认项恢复为系统设置。

10.9 银行转账

点击左侧菜单列表中的 *银行转账* 可查询银行资金，并进行资金的转入、转出，以及查询转帐记录明细。

银行转账 转账查询 历史转账明细

转账银行:

转账方向:

资金密码:

银行密码:

银行资金:

账户资金:

转账资金:

银行转账 转账查询 历史转账明细

序号	转帐日期	转帐时间	银行名称	转帐金额	币种	状态说明	银行流水号	摘要
1	2018-07-26	18:27:20	农行银行转账	1.00	人民币	未报	1	银行资金转到券商
2	2018-07-26	18:27:28	农行银行转账		人民币	未报	2	查银行余额

银行转账 转账查询 历史转账明细

序号	转帐日期	转帐时间	银行名称	转帐金额	币种	状态说明	银行流水号	摘要
没有相应的查询信息!								

10.10 修改密码

可分别修改交易交易、资金密码（部分柜台支持修改通讯密码）。

密码类型:

当前密码:

新密码:

再次输入新密码:

10.11 汇点本地组合

通过期权策略下单的委托记录，会展示在汇点本地组合列表中，如下图：

持仓	分笔	汇点本地组合	委托	可撤 (0)	委托汇总	当日成交	策略保证金	条件单										
市场	合约名称	买卖方向	计划持仓	实际持仓	可用持仓	委托在途	开仓均价	浮动盈亏	Delta	Gamma	Rho							
牛市反购 03/17 09:28:12[浮动盈亏: -6.00]			2	2	2	0		-6.00	0.1175	5.0466	-0.00							
上海股票期权	50ETF购3月2650	买	1	1	1	0	0.0219	-2.00	0.4973	7.9482	0.00							
上海股票期权	50ETF购4月2700	卖	1	1	1	0	0.0409	-4.00	-0.3798	-2.9016	-0.11							
熊市正沽 03/17 09:33:13[浮动盈亏: -8.00]			2	2	2	0		-8.00	-0.1175	-5.0466	-0.11							
上海股票期权	50ETF沽3月2650	卖	1	1	1	0	0.0212	-1.00	0.5027	-7.9482	0.00							
上海股票期权	50ETF沽4月2700	买	1	1	1	0	0.0818	-7.00	-0.6202	2.9016	-0.11							

汇点本地组合中按照策略名称和委托时间进行分类

计划持仓：是发出委托时的委托数量

实际持仓：是实际成交的数量

委托在途：是委托后还未成交的数量

11. 条件单和止损止盈

11.1 条件单

点击下单页面中的条件单，可设置条件单。

1. 设置条件单

点击新建按钮，弹出条件单设置对话框，条件单委托价格默认按对手价，委

托数量默认为 1 手，如需修改委托价格或委托数量，需使用高级按钮。

条件单设置

合约 50ETF沽11月2950 沪

条件 期权合约 最新价 连续 1 笔

合约持仓量

时间到达 时

预埋，手动发出

买卖 买入 卖出 备兑

开平 开仓 平仓

价格 数量

自动追价设置

自动追价时, 使用 调整 个价位下单。

自动追价时间间隔 秒, 最多重复 次。

未完成追价则自动撤单

标注

说明: “条件单”需保持本软件(包含交易端)登录状态, 关闭、断开软件连接将导致“条件单”设置失效。

2. 合约选择：选择完毕后显示该合约代码，右边显示该合约的详细信息。
3. 条件选择：条件一共分为 4 种，分别为价格条件单、合约持仓量条件单、时间条件单、预埋单条件单。

- 价格条件单：首先选择*期权合约*或*期权标的*；然后选择采用*最新价*或*对手价*或*挂单价*；再选择连续多少笔成交，并*大于等于*或*小于等于*；最后录入价格即可。

下图举例：当选择期权合约的最新价连续 5 笔成交大于等于 0.3620 时，条件单即发起委托。

条件 *期权合约* *最新价* 笔

- 合约持仓量条件单：首选选择期权合约持仓量*大于等于*或*小于等于*，再录入价格即可；
- 时间条件单：选择一个固定时间；
- 预埋单：选择合约、买卖方向、开平仓方向后，在条件单列表中可手动下单。
- 委托价格：可选择*最新价*、*对手价*、*挂单价*、*涨停价*、*跌停价*或*固定价格*；
- 委托数量：可自定义数量；
- 自动追价：可启用自动追价功能，使用*最新价*、*对手价*、*挂单价*、*涨停价*、*跌停价*调整某价位下单；可设置追价间隔时间；可设置未完成追价自动撤单

价格 数量

自动追价设置

自动追价时,使用 调整 个价位下单。



自动追价时间间隔 秒, 最多重复 次。

未完成追价则自动撤单

4. 条件单管理

条件单列表中显示已建立的条件单或预埋单，列表信息包括状态、合约代码、合约名称、条件单类型、触发条件、开或平仓、买卖方向、委托价格、委托数量、追价描述、是否备兑。

列表上方有相关的操作按钮：

- 新建：新建条件单
- 启动/暂停：点击该键，即可切换被选中列表合约的条件单*启动*或*暂停*状态。列表中条件单启动时，状态显示为：。暂停时，状态显示为：。
- 修改：修改列表中的条件单
- 删除：删除列表中的条件单

- 立即下单：选中某合约点击**立即下单**，弹出下单提示后并确认委托下单
> 条件单新建完成后，默认为**运行中**状态；

条件单 已触发的条件单

新建 启动 修改 删除 立即下单

状态	合约	合约名称	类型	触发条件	开平	买卖	价格	数量	追价描述	备兑
运行中	11001279	180ETF购12月3100 沪	条件单	期权合约(180ETF购12月3100)的 最新价 连续1 笔	开仓	买	对手价	1	无	非备兑
暂停	11001279	180ETF购12月3100 沪	条件单	期权合约(180ETF购12月3100)的 最新价 连续4 笔	开仓	买	对手价	1	无	非备兑
运行中	11001279	180ETF购12月3100 沪	条件单	期权合约持仓量>=4500	开仓	买	对手价	1	无	非备兑
	11001279	180ETF购12月3100 沪	预埋单	手动触发	开仓	买	对手价	1	无	非备兑
暂停	11001279	180ETF购12月3100 沪	条件单	期权合约(180ETF购12月3100)的 最新价 连续2 笔	开仓	买	对手价	1	无	非备兑

5. 已触发条件单

已触发条件单列表中可查询到已触发合约的信息，包括触发时间、合约代码、合约名称、条件单类型、触发条件、触发方式、开或平仓、买卖方向、委托价格、委托数量、追价描述、是否备兑。

全部删除按钮可删除已触发条件单的所有明细；

重新启用按钮可对已触发的条件单再次新建一张同样的条件单；

条件单 已触发的条件单

全部删除 重新启用

触发时间	合约	合约名称	类型	触发条件	触发方式	开平	买卖	价格	数量	追价描述	备兑
2016-12-05 13:01	11001279	180ETF购12月3100 沪	条件单	期权合约(180ETF购12月3100)的 最新价	手动下单	开仓	买	对手价	1	无	非备兑
2016-12-05 13:02	11001344	180ETF购12月3400 沪	条件单	期权合约(180ETF购12月3400)的 最新价	手动下单	开仓	买	对手价	1	无	非备兑

6. 条件单确认

当交易系统退出后再次登入时，如有上次未执行完成的条件单，系统会弹出**条件单列表**确认单，可按不同条件选择，分别为：**删除**，**全部删除**，**确定**。

条件单列表

状态	合约	合约名称	类型	触发条件	开平	买卖	价格	数量	追价描述	备兑
暂停	11001279	180ETF购12月3100 沪	条件单	期权合约(180ETF购12月3100)的 最新价	开仓	买	对手价	1	无	非备兑
暂停	11001279	180ETF购12月3100 沪	条件单	期权合约持仓量4500	开仓	买	对手价	1	无	非备兑
	11001279	180ETF购12月3100 沪	预埋单	手动触发	开仓	买	对手价	1	无	非备兑
暂停	11001279	180ETF购12月3100 沪	条件单	期权合约(180ETF购12月3100)的 最新价	开仓	买	对手价	1	无	非备兑

删除 全部删除 注意:如果不删除条件单,可能会触发条件单 确定

- 删除：删除选中的条件单；

- 全部删除：删除全部条件单；
- 确认：保留退出前的所有条件单。
> 保留后的条件单状态均为 **暂停** 状态，需要手动启用（见下图）。
>

条件单 已触发的条件单											
<input type="button" value="新建"/> <input type="button" value="暂停"/> <input type="button" value="修改"/> <input type="button" value="删除"/> <input type="button" value="立即下单"/>											
状态	合约	合约名称	类型	触发条件	开平	买卖	价格	数量	追价描述	备注	
暂停	11001279	180ETF购12月3100 沪	条件单	期权合约(180ETF购12月3100)的 最新价 连续4 笔	开仓	买	对手价	1无		非备兑	
暂停	11001279	180ETF购12月3100 沪	条件单	期权合约持仓量>=4500	开仓	买	对手价	1无		非备兑	
	11001279	180ETF购12月3100 沪	预埋单	手动触发	开仓	买	对手价	1无		非备兑	
暂停	11001279	180ETF购12月3100 沪	条件单	期权合约(180ETF购12月3100)的 最新价 连续2 笔	开仓	买	对手价	1无		非备兑	

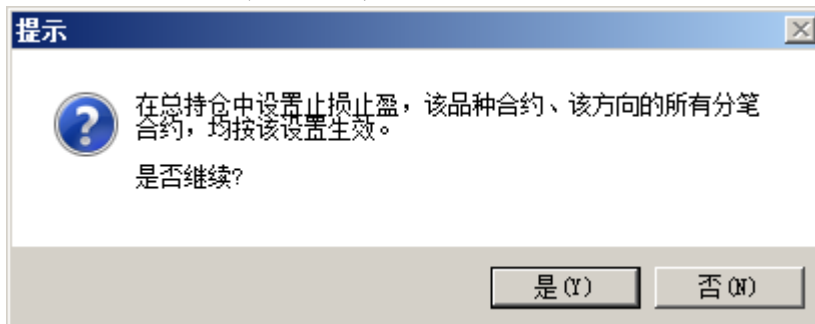
11.2 止损止盈

1. 预设止损止盈

在交易模块中选定合约后，点击自动止损、自动止盈 **设置** 按钮，或者在 **闪电精灵** 界面的 **闪电下单** 模式下，上点击自动止损、自动止盈 **设置** 按钮，可在弹出的预设止损止盈对话框中，预先设置当前合约的自动止损止盈条件。设置完成并开仓成交后，该笔持仓会自动赋予开仓前设置的止损止盈条件。

2. 持仓止损止盈

- 合笔持仓：在交易或持仓模块的持仓/分笔列表中，将持仓/分笔竖条状按钮置为持仓状态，先选中某一合约，然后点击列表上方的 **止损止盈** 按钮，可对某一合约的所有数量的持仓设置止损止盈条件。
- 分笔持仓：在交易或持仓模块的持仓/分笔列表中，将分笔/持仓竖条状按钮置为分笔状态，先选中某一合约，然后点击列表上方的 **止损止盈** 按钮，可对该合约的该笔数量的持仓设置止损止盈条件。
点击止损止盈后弹出提示框，点击是。



在设置止损止盈对话框，可设置止损止盈条件：

提示：点击下单面板上的预设止损止盈的 *设置* 按钮，弹出的设置框名称为 *预设止损止盈*。

设置说明：

一、相对价位止损：

A. 当价格向不利方向发展，距离开仓价 XX%后自动止损；

以做多举例：某合约开仓价：100，设置 10%自动止损，当最新价小于 90 则触发自动止损策略；

B. 当价格向不利方向发展，距离开仓价或最优价 XX%后自动止损，止损价随最新价向有利方向浮动，最小变动步长为 XX%。

以做多举例：某合约开仓价：100，当向不利方向发展，设置距离开仓价或最优价 50%自动止损，最小变动步长 10%的策略；

当最新价上涨为 160 时，浮动止损价为 110；当最新价上涨为 156 时，浮动止损价为 110；当最新价上涨为 200 时，浮动止损价为 150；当最新价下跌到 150 以下，自动止损；

二、相对价格止盈

A. 当价格向有利方向发展，超过开仓价 XX%后自动止盈；

以做多举例：某合约开仓价：100，设置 10%自动止盈，当最新价高于 110 则触发自动止盈策略；

B. 当价格向有利方向发展，超过开仓价 XX%后触发浮动止盈策略，当价格从最优

价回调 XX%后自动止盈平仓；

以做多举例：某合约开仓价：100，设置超过 20%触发浮动止盈，当从最优价回调 10%自动止盈；

当最新价高于 120 时，触发止盈策略；当最高价到达 200 后，最新价低于 180 时，自动止盈。

三、绝对价格止损、止盈（触发后自动全部取消），说明如下：

A、对于做多持仓，当价格（指最新价）小于等于某绝对价格时能触发自动止损，或者最新价大于等于某绝对价格时能触发自动止盈。

B、对于做空持仓，当价格（指最新价）大于等于某绝对价格时能触发自动止损，或者最新价小于等于某绝对价格时能触发自动止盈。

<1>止损止盈设置对话框打开时，之前所设置的止损止盈即使条件达到也不会触发。

<2>止损止盈由汇点期权在用户本机实现，如遇网络断开或软件被关闭则失效。

<3>用户本机若设置有止损止盈，在登录交易系统时会有确认提示。

<4>登录交易系统时请确认止损止盈设置，如跳空开盘导致止损触发可能造成损失。

<5>止损或止盈触发后，平仓任务在执行的过程中，可能因遇到下单失败、撤单失败、没有买卖盘（涨停或跌停）、交易所收市等异常状况而结束。如遇此情况，请仔细查看错误提示。

<6>止损止盈如果在集合竞价时触发，自动转为开盘触发，此功能始终开启，该开盘触发保存在本地。

3. 修改止损止盈

<1>在交易模块中选定合约预设止损止盈条件后，需再次修改，可再点击止损止盈 **设置** 按钮，对所设置的止损止盈条件进行修改，修改后点击 **确定** 即可。

<2>对已设置了止损止盈条件的现有持仓，在持仓列表中选中该持仓，点击 **止损止盈** 按钮，即可对所设置的止损止盈条件进行修改，修改后点击 **确定** 即可。

4. 止损止盈参数设置



止损：

<1>当 xx 价连续 xx 笔，达到或超过指定价位时，触发止损：止损触发时机设置。

<2>止损时，按照 YY 价止损调整 xx 个价位发出委托：止损触发时的委托价设置。

止盈：

<3>当 xx 价连续 xx 笔，达到或超过指定价位时，触发止盈：止盈触发时机设置。

<4>止盈时，按照 YY 价止盈调整 xx 个价位发出委托：止盈触发时的委托价设置。

<5>启动自动追价（连续交易状态下有效）：止损止盈触发的平仓委托时，是否启动自动追价的设置，勾选时则启用。

<6>止损止盈当日有效/永久有效：止损止盈单默认有效期，是当日还是永久。

> xx 价可以选择：对手价、最新价、挂单价。

YY 价可以选择：对手价、最新价、挂单价、涨停价、跌停价。

> 提示：

<1>上述<2>、<4>项中调整的单位是价位，即每个合约的最小变动价格。例如 50ETF 期权合约约为 0.0001。

<2>止损、止盈的触发时机，建议设置为当最新价连续 2 笔。当止损、止盈触发时机中设置的笔数大于 1 时，可防止止损、止盈被偶尔的、不可持续的价格触发。

<3>上述<6>项中有效期：可选择当日或永久。当日有效是指一个交易日内有效，

对于没有夜盘的合约是从设置到当天下午收盘有效，对于有夜盘交易的黄金白银合约，一个交易日是指从前一工作日晚上九点至第二日下午三点。当日有效的止损止盈如未触发，在下一个交易日用户登录交易系统时会被自动删除。永久有效是指该止损止盈触发前永久有效，不会自动删除，再次登录时会有条件单确认。

<4>上述<6>项中止损止盈有效期：软件为持仓添加的止损止盈默认有效期也受该参数控制。

<5>如果用户对某一品种设置了自动止损止盈，则当用户持有了相应品种合约后，软件会按照已设置的自动止损止盈跟踪价格，而此时，用户如果进行了条件单的设置，则依据先到的条件为准。

12. 策略保证金

12.1 上海策略保证金

上海策略保证金菜单下共包含四个功能，*构建组合*、*解除组合*、*组合委托*、*策略说明*。

1. 构建组合

点击菜单后默认进入*构建组合*目录下，可构建的策略共有六种*跨式空头策略*、*宽跨式空头策略*、*认购牛市价差策略*、*认购熊市价差策略*、*认沽牛市价差策略*、*认沽熊市价差策略*，选择其中一条策略后，在下方的列表中可以列出该策略的所有组合方式，如下图：

构建组合		解除组合	组合委托	策略说明																	
策略名称		认购牛市价差策略			共 4 条																
序号	策略名称	代码	名称	类别	买卖	备兑属性	持仓	开周	开仓均价	最新价	市值	估算浮动盈亏	保证金	持仓类别	Delta	Gamma	Kho	Theta	Vega	时间价值	
可用组合	1	10002034	50ETF期12月2950	认购	买	非备兑	3	2	0.0227	0.0227	681.00	0.00	0.00	获利仓	1.2995	16.5423	0.1741	-1.0678	0.7463	0.0681	
				认购	卖	非备兑	1	1	0.0078	0.0086	-66.00	-7.00	3734.00	0.00	0.00	义务仓	-0.1949	-3.0649	-0.0263	0.2389	-0.1744
	2	10002034	50ETF期12月2950	认购	买	非备兑	3	2	0.0227	0.0227	681.00	0.00	0.00	获利仓	1.2995	16.5423	0.1741	-1.0678	0.7463	0.0681	
				认购	卖	非备兑	2	2	0.0001	0.0006	-12.00	-10.00	6168.00	0.00	0.00	义务仓	-0.0004	-0.0236	-0.0001	0.0013	-0.0011
	3	10002035	50ETF期12月3000	认购	买	非备兑	2	2	0.0090	0.0086	170.00	-10.00	0.00	获利仓	0.3899	7.7299	0.0626	-0.4717	0.3487	0.0170	
				认购	卖	非备兑	2	2	0.0001	0.0006	-12.00	-10.00	6168.00	0.00	0.00	义务仓	-0.0004	-0.0236	-0.0001	0.0013	-0.0011
	4	10002036	50ETF期12月3100	认购	买	非备兑	2	1	0.0021	0.0013	26.00	-16.00	0.00	获利仓	0.0273	0.9788	0.0037	-0.0569	0.0442	0.0028	
				认购	卖	非备兑	2	2	0.0001	0.0006	-12.00	-10.00	6168.00	0.00	0.00	义务仓	-0.0004	-0.0236	-0.0001	0.0013	-0.0011

双击策略列表弹出构建该组合所需的信息：

构建组合
X

标的证券

策略代码

策略名称

成分合约

成分合约1

成分合约2

可报数量

委托数量

确定
取消

点击确定按钮后可以发出构建组合的委托。委托记录可以在组合委托标签中查看。

2. 解除组合

点击解除组合标签可以查看到已构建的组合策略，包括组合编号，组合策略名称，组合持仓数量，合约名称，已占用保证金，组合拆分后保证金等信息。

构建组合		解除组合	组合委托	策略说明	快速解除组合						
序号	组合编号	组合策略名称	组合持仓数量	可拆组合数量	合约名称	类别	数量	组合策略已用保证金	组合拆分后保证金	浮动盈亏	节省保证金
1	2021102900000219	认购牛市价差策略	1	1	300ETF购12月5250	权利仓	1	500.00		-79.00	
					300ETF购12月5500	义务仓	1				
2	2021111100001076	认购牛市价差策略	1	1	50ETF购11月2900	权利仓	1	500.00		73.00	
					50ETF购11月3100	义务仓	1				
3	2021111100001077	认购牛市价差策略	1	1	50ETF购11月2900	权利仓	1	500.00		-239.00	
					50ETF购11月3500	义务仓	1				
4	2021111200000115	宽跨式空头策略	1	1	50ETF购11月3400	义务仓	1	3958.75		211.00	
					50ETF沽11月2900	义务仓	1				
5	2021111200000517	认购牛市价差策略	1	1	50ETF购11月2900	权利仓	1	500.00		-305.00	
					50ETF购11月3700	义务仓	1				
汇总			5	5				5958.75		-339.00	

双击策略列表，可发出解除组合委托命令并弹出确认窗口。

解除组合
X

标的证券

组合编号

策略名称

成分合约

成分合约1

成分合约2

可用数量

委托数量 ▲▼

确定
取消

点击确认按钮后即可发出解除委托的命令，委托记录可在组合委托标签中查看。

持仓列表中的组合拆分后保证金和解除组合界面的预估补缴保证金和预估资金缺口为恒生柜台所特有。

3. 组合委托

点击组合委托标签可查看构建组合，解除组合的委托记录，包括：委托时间，委托号，组合策略代码，组合策略名称，委托状态，组合方向，委托数量，合约数量，组合编号等信息：

		构建组合	解除组合	组合委托	策略说明						
序号	委托时间	委托号	组合策略代码	组合策略名称	委托状态	组合方向	委托数量	合约名称	类别	组合编号	备注
1	10:41:26	70006	KKS	宽跨式空头策略	已完成	构建	1	50ETF购11月3400	义务仓	2021111200000115	个人投资者发起
								50ETF沽11月2900	义务仓		
2	14:23:05	70007	CNSJC	认购牛市价差策略	已完成	构建	1	50ETF购11月2900	权利仓	2021111200000517	个人投资者发起
								50ETF购11月3700	义务仓		

4. 策略说明

点击策略说明标签可进入查看策略的帮助信息：

构建组合		解除组合		组合委托		策略说明		第1个成分合约				第2个成分合约				交易所保证金
序号	策略代码	策略名称	合约数量	标的 是否相同	到期日 是否相同	合约单位 是否相同	方向	类型	数量	行权价	方向	类型	数量	行权价	交易所保证金	
1	CNSJC	认购牛市价差策略	2	是	是	是	权利仓	认购	1	低	义务仓	认购	1	高	0	
2	PKSJC	认沽熊市价差策略	2	是	是	是	权利仓	认沽	1	高	义务仓	认沽	1	低	0	
3	PNSJC	认沽牛市价差策略	2	是	是	是	权利仓	认沽	1	低	义务仓	认沽	1	高	$(\text{认沽期权义务仓行权价格} - \text{认沽期权权利仓行权价格}) \times \text{合约单位}$	
4	CXSJC	认购熊市价差策略	2	是	是	是	权利仓	认购	1	高	义务仓	认购	1	低	$(\text{认购期权权利仓行权价格} - \text{认购期权义务仓行权价格}) \times \text{合约单位}$	
5	KS	跨式空头	2	是	是	是	义务仓	认购	1	相同	义务仓	认沽	1	相同	$\text{Max}(\text{认购期权开仓保证金}, \text{认沽期权开仓保证金}) + \text{开仓保证金较低的底分合约前结算价} \times \text{合约单位}$	
6	KKS	宽跨式空头	2	是	是	是	义务仓	认购	1	高	义务仓	认沽	1	低	$\text{Max}(\text{认购期权开仓保证金}, \text{认沽期权开仓保证金}) + \text{开仓保证金较高的底分合约前结算价} \times \text{合约单位}$	
7	ZBD	普通转备兑	1	-	-	-	义务仓	认购	1	-	-	-	-	-	无(百分之百证券担保)	

12.2 深圳策略保证金

深圳策略保证金菜单下共包含四个功能，构建组合、解除组合、组合委托、策略说明。

1. 构建组合

点击菜单后默认进入构建组合目录下，可构建的策略共有六种跨式空头策略、宽跨式空头策略、认购牛市价差策略、认购熊市价差策略、认沽牛市价差策略、认沽熊市价差策略，选择其中一条策略后，在下方的列表中可以列出该策略的所有组合方式，如下图：

构建组合		解除组合		组合委托		策略说明		共 1 条												
序号	策略名称	代码	名称	类别	买卖	备兑属性	持仓	可用	开仓均价	最新价	市值	估算浮动盈亏	保证金	持仓类别	Delta	Gamma	Nho	Theta	Vega	时间价值
1	跨式空头策略	900062 F1	300ETF指15月2990A	认购	卖	非备兑	1	1	1.7205	1.7212	-17288.80	-7.02	36015.96	义务仓	-1.0000	-0.0000	-0.1308	0.1313	-0.0000	-0.7602
		900062 F3	300ETF指15月2990A	认沽	卖	非备兑	1	1	-0.0004	0.0001	-1.00	-6.02	2628.65	义务仓	-0.0000	-0.0000	0.0000	0.0000	-0.0000	-0.0001

2. 解除组合

点击解除组合标签可以查看到已构建的组合策略，包括组合编号，组合策略名称，组合持仓数量，合约名称，已占用保证金等信息。

构建组合		解除组合		单边平仓		组合委托		策略说明		快速解除组合			
序号	组合编号	组合策略名称	组合持仓数量	可拆组合数量	合约名称	类别	数量	组合策略已用保证金	组合拆分后保证金	浮动盈亏	节省保证金		
1	00VOR1F0Z000000C	认沽牛市价差策略	1	1	沪深300ETF沽11月18000	权利仓	1	6750.00					
					沪深300ETF沽11月18500	义务仓	1						
组合持仓	汇总		1	1				6750.00					

双击策略列表，可发出解除组合委托命令并弹出确认窗口：

解除组合
X

标的证券

组合编号

策略名称

成分合约

成分合约1

成分合约2

可用数量

委托数量 ▲▼

确定
取消

点击确认按钮后即可发出解除委托的命令，委托记录可在*组合委托*标签中查看。

> 持仓列表中的*组合拆分后保证金*和解除组合界面的*预估补缴保证金*和*预估资金缺口*为恒生柜台所特有。

3. 单合约平仓

组合持仓选中要平仓的组合（认购牛市价差/认沽熊市价差/认沽牛市价差/认购熊市价差）双击，直接弹出该义务仓的单边平仓下单页面。

组合持仓选中要平仓的组合，（跨式空头/宽跨式空头）双击，弹出选择页面，再弹出单边平仓下单页面。

构建组合	解除组合	单边平仓	组合委托	策略说明					
序号	组合编号	组合策略名称	组合持仓数量	可拆组合数量	合约名称	类别	数量	组合策略已用保证金	组合拆分后保证金
1	0070QV1RF00009L	认购牛市价差策略	1	1	300ETF购6月8250	权利仓	1	0.0000	
					300ETF购6月8250	义务仓	1		
汇总			1	1				0.00	0.00

> 备注：该功能生产没有上线，只在全真环境有

4. 组合委托

点击*组合委托*标签可查看构建组合，解除组合的委托记录，包括：*委托时间*，*委托号*，*组合策略代码*，*组合策略名称*，*委托状态*，*组合方向*，*委托数*

量, 合约数量, 组合编号等信息:

构建组合	解除组合	组合委托	策略说明						
委托时间	委托号	组合策略代码	组合策略名称	委托状态	组合方向	委托数量	合约名称	类别	组合编号
13:45:48	70883	KS	跨式空头策略	已成交	拆除组合	1	300ETF购12月2990A 300ETF沽12月2990A	义务仓 义务仓	00T0Q29RSU00001U
13:45:29	70878	KS	跨式空头策略	已成交	构建组合	1	300ETF购12月2990A 300ETF沽12月2990A	义务仓 义务仓	00T0Q29RSU00001U

5. 策略说明

点击策略说明标签可进入查看策略的帮助信息:

序号	策略代码	策略名称	合约数量	标的是否多头	到期日是否多头	合约单位是否多头	第1个成分合约			第2个成分合约			保证金收取(每值策略)	策略自动解除时间(如为到期日)		
							方向	类型	数量	方向	类型	数量				
1	CSJC	认购牛市价差策略	2	是	是	是	权利仓	认购	1	低	义务仓	认购	1	高	无	E-2日续
2	PSJC	认沽牛市价差策略	2	是	是	是	权利仓	认沽	1	高	义务仓	认沽	1	低	行权价-合约单位	E-2日续
3	PSJC	认沽牛市价差策略	2	是	是	是	权利仓	认沽	1	低	义务仓	认沽	1	高	行权价+合约单位	E-2日续
4	CSJC	认购牛市价差策略	2	是	是	是	权利仓	认购	1	高	义务仓	认购	1	低	行权价-合约单位	E-2日续
5	KS	跨式空头	2	是	是	是	义务仓	认购	1	相同	义务仓	认沽	1	相同	MAX(认购期权开仓保证金, 认沽期权开仓保证金*信用系数+保证金持仓方的权利金数量*合约单位)	E-2日续
6	KSS	宽跨式空头	2	是	是	是	义务仓	认购	1	高	义务仓	认沽	1	低	MAX(认购期权开仓保证金, 认沽期权开仓保证金*信用系数+保证金持仓方的权利金数量*合约单位)	E-2日续
7	SD	普通备兑	1	--	--	--	义务仓	认购	1	--	--	--	--	无(百分之百证券质押)	不适用	

6. 快速解除组合

点击右上角快速解除组合弹出快速解除组合界面, 选择组合点击一键解除

快速解除组合

组合名称	当前方案需要保证金金额	解组合后需保证金金额	增加金额
50ETF组合方案	¥0.00	¥0.00	¥0.00
不存在组合			
300ETF(沪)组合方案	¥2,000.00	¥8,059.89	¥6,059.89
认沽牛市价差策略(1)			
300ETF沽8月4800	权利	1张	保证金增加 ¥6,059.89
300ETF沽8月5000	义务	1张	
300ETF(深)组合方案	¥0.00	¥0.00	¥0.00
不存在组合			
深100ETF组合方案	¥0.00	¥0.00	¥0.00
不存在组合			
180ETF组合方案	¥0.00	¥0.00	¥0.00
不存在组合			

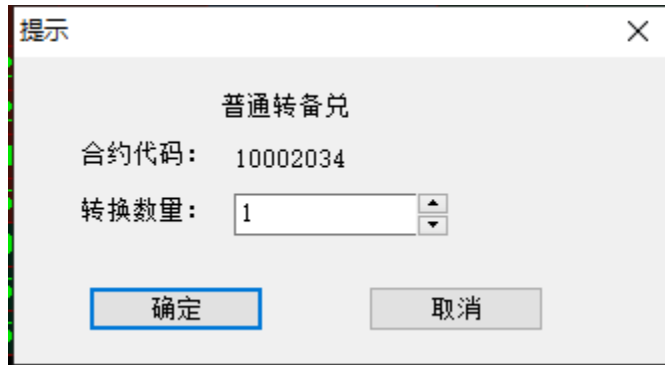
12.3 普通备兑互转

点击菜单普通备兑互转, 可查看到沪深两市的认购期权的卖出持仓列表, 其中展示了: 市场名称, *代码**名称, 类别, 备兑属性, 持仓, 可用*等。

市场名称	代码	名称	类别	买卖	备兑属性	持仓	可用	开仓均价	最新价	市值	估算浮动盈亏	保证金	持仓类别	Delta	Gamma	Theta	Vega	时间价值	标的代码	
上海股票期权	10001831	50ETF购12月2925A	认购	卖	非备兑	1	1	0.0479	0.0480	-495.95	-9.15	5133.84	义务仓	-0.6802	-4.9587	-0.0017	0.3574	-0.2237	-0.0209	510050
上海股票期权	10002034	50ETF购12月2950	认购	卖	非备兑	1	1	0.0212	0.0227	-227.00	-15.00	4547.75	义务仓	-0.4329	-5.5141	-0.0580	0.3569	-0.2488	-0.0227	510050
上海股票期权	10002035	50ETF购12月3000	认购	卖	非备兑	1	1	0.0070	0.0085	-85.00	-7.00	3734.00	义务仓	-0.1949	-3.0649	-0.0263	0.2569	-0.1744	-0.0085	510050
上海股票期权	10002037	50ETF购12月3200	认购	卖	非备兑	2	2	0.0001	0.0006	-12.00	-10.00	5168.00	义务仓	-0.0004	-0.0235	-0.0001	0.0013	-0.0011	-0.0012	510050
深圳股票期权	90005825	300ETF购12月4200	认购	卖	非备兑	1	1	0.2429	0.1114	-614.00	-3665.00	14300.00	义务仓	-0.0117	-0.3082	-0.0021	0.0340	-0.0261	-0.1114	150919

1. 普通转备兑

选择其中一条非备兑合约，可以点击**普通转备兑**按钮，由非备兑合约转换为备兑合约，并节省保证金。



点击确定按钮即可发出普通转备兑合约的委托，委托记录可在互转委托列表中查看。

> 沪深两市的合约都支持普通转备兑功能，沪市需要先锁定标的合约后才能转换，深市不需要锁定标的，有标的持仓就可以直接转换。

2. 备兑转普通

选择其中的一条备兑合约，点击**备兑转普通**按钮，可以把该合约从备兑属性转换为非备兑属性，且增加保证金减少风险度。



点击确定按钮即可发出备兑转普通合约的委托，委托记录可在互转委托列表中查看。

> 只有深交所的合约支持备兑转普通的策略，上交所合约不支持该功能。

3. 互转委托

在互转委托列表中可查看到当日普通备兑互转委托的记录。

委托时间	委托号	策略代码	策略名称	委托状态	组合方向	委托数量	合约名称	类别	组合编码
10:59:37	4	ZXJ	备兑转非备兑	全部成交	组合	1	中 小 板购12月2900 深	义务仓	
11:00:23	5	ZXJ	备兑转非备兑	全部成交	组合	1	中 小 板购1月5000 深	义务仓	
11:00:41	6	ZBD	非备兑转备兑	全部成交	组合	1	中 小 板购1月5000 深	义务仓	

12.4 历史委托

选择开始日期和结束日期后，点击查询按钮即可查询交易所组合的历史委托记录。可展示发生日期，发生时间，委托号，委托状态，市场名称，组合代码，组合名

称，组合方向，组合数量等。

序号	发生日期	发生时间	委托号	委托状态	市场名称	组合策略代码	组合策略名称	组合方向	委托数量	合约代码	合约名称	持仓类别	类别
1	20200522	14:33:22	70126	已完成	深圳期权	CNSJC	认购牛市价差策略	构建组合	1	91000618	00ETF购5月390	权利仓	认购
										91000619	00ETF购5月400	义务仓	认购
2	20200522	14:33:15	70125	已完成	深圳期权	CNSJC	认购牛市价差策略	构建组合	1	91000613	00ETF购5月340	权利仓	认购
										91000616	00ETF购5月370	义务仓	认购
3	20200513	14:00:34	70090	已完成	深圳期权	CNSJC	认购牛市价差策略	拆除组合	1	91000613	00ETF购5月340	权利仓	认购
										91000616	00ETF购5月370	义务仓	认购
4	20200513	14:00:29	70089	已完成	深圳期权	CNSJC	认购牛市价差策略	构建组合	1	91000613	00ETF购5月340	权利仓	认购
										91000616	00ETF购5月370	义务仓	认购
5	20200513	13:51:21	70076	已完成	上证期权	CNSJC	认购熊市价差策略	拆除组合	1	10002435	30ETF购5月260C	权利仓	认购
										10002433	30ETF购5月250C	义务仓	认购

> 备注：历史委托查询功能，部分柜台可能会不支持，详情请联系对应券商人员

13. 行权

13.1 普通行权

在行权-普通行权模块中，可在行权日当天 9:25-11:30 和 13:00-15:30，对持有期权权利仓（买开的期权持仓）做行权申报。

在持仓中双击合约，系统会自动查询合约的可行权数量。也可点价查询按钮，对当前合约的可行权数量进行重新查询。行权日买入的期权，当日可以行权。行权可多次申报，行权数量累计计算。行权委托后也可通过撤单来撤消委托。

代码	市场	合约代码	合约名称	类别	到期日	到期天数	持仓	可用	行权价值	开仓均价	持仓均价	最新价	市值	浮动盈亏	标的代
1000395	上海股票期权	30ETF购12月5250	认购	2021-12-22	41	1	0	-2990.0000	0.0404	0.0404	0.0229	229.00	-175.00	51030	
10003623	上海股票期权	50ETF购11月2900	认购	2021-11-24	13	2	2	7100.0000	0.4018	0.4018	0.3611	7222.00	-814.00	51005	
10003625	上海股票期权	50ETF购11月3000	认购	2021-11-24	13	1	1	2550.0000	0.2422	0.2422	0.2596	2596.00	174.00	51005	
10003627	上海股票期权	50ETF购11月3200	认购	2021-11-24	13	1	1	550.0000	0.0816	0.0816	0.0792	792.00	-24.00	51005	
10003629	上海股票期权	50ETF购11月3300	认购	2021-11-24	13	1	1	-450.0000	0.0653	0.0653	0.0253	253.00	-400.00	51005	
10003631	上海股票期权	50ETF购11月3600	认购	2021-11-24	13	1	1	-3450.0000	0.0034	0.0034	0.0006	6.00	-28.00	51005	

数量	全部撤单								
序号	市场	委托时间	合约代码	申请类别	委托数量	委托状态	备注	委托编号	席位号

13.2 上海合并行权

在行权-合并行权模块中，可在行权日当天对符合合并行权条件的合约做合并行权申报。

在可行权持仓列表中双击合约选择合并行权的一腿合约，在另一腿合约中通过下拉框选择合适的可行权合约：

认购	50ETF购11月2900
认沽	50ETF沽11月3000
数量	50ETF沽11月2950
	50ETF沽11月3000
	复位
	行权

选择合约后，在数量的右边会展示出可行权数量，可行权数量的范围内可点击行权按钮发出行权委托：

The screenshot shows a trading interface with a dropdown menu set to '认购 50ETF购12月2960'. Below it, a '数量' (Quantity) field is set to '-1'. To the right, a table lists various call options. The '行权' button is highlighted with a green box.

合约代码	合约名称	类别	到期日	到期天数	持仓	行权价值	开仓均价	持仓均价	最新价	市值	浮动盈亏	标的代码
10001831	50ETF购12月2903A	认购	2019-12-25	16	2	569.1256	0.0508	0.0508	0.0488	991.91	-40.65	510050
10002034	50ETF购12月2960	认购	2019-12-25	16	3	-570.0014	0.0227	0.0227	0.0227	681.00	0.00	510050
10002035	50ETF购12月3000	认购	2019-12-25	16	2	-1380.0000	0.0090	0.0090	0.0095	170.00	-10.00	510050
10002036	50ETF购12月3100	认购	2019-12-25	16	2	-3379.9981	0.0021	0.0021	0.0013	26.00	-16.00	510050
10002043	50ETF沽12月2960	认沽	2019-12-25	16	1	190.0005	0.0384	0.0384	0.0356	356.00	-28.00	510050
10002044	50ETF沽12月3000	认沽	2019-12-25	16	1	690.0000	0.0757	0.0757	0.0730	730.00	-27.00	510050

在行权的时间内，可对已发出的行权委托点击撤单或者全部撤单的按钮，对已发出的委托进行撤销。

The screenshot is identical to the previous one, but the '撤单' and '全部撤单' buttons are highlighted with a green box, indicating the cancellation process.

13.3 深圳合并行权

在行权-合并行权模块中，可在行权日当天对符合合并行权条件的合约做合并行权申报。

在可行权持仓列表中双击合约选择合并行权的一腿合约，在另一腿合约中通过下拉框选择合适的可行权合约：

The screenshot shows the '合并行权' interface. It has a dropdown menu set to '认购 300ETF购3月4000', a '数量' field with '-' and '+' buttons, and a '行权' button.

选择合约后，在数量的右边会展示出可行权数量，可行权数量的范围内可点击行权按钮发出行权委托：

The screenshot shows a trading interface with a dropdown menu set to '认购 300ETF购3月4000'. Below it, a '数量' field is set to '-'. To the right, a table lists two call options. The '行权' button is highlighted with a green box.

序号	市场	合约代码	合约名称	类别	到期日	到期天数	持仓	可用	行权价值	开仓均价	持仓均价
1	深圳股票期权	90000040	300ETF购3月4000	认购	2020-03-25	25	1	1	-140.0000	0.1024	0.10
2	深圳股票期权	90000041	300ETF购3月4100	认购	2020-03-25	25	1	1	-1139.9990	0.0640	0.06

在行权的时间内，可对已发出的行权委托点击撤单或者全部撤单的按钮，对已发出的委托进行撤销。

认购 300ETF购3月4000

认沽

数量 - +

序号	市场	合约代码	合约名称	类别	到期日	到期天数	持仓	可用	行权价值	开仓均价	持仓均价
1	深圳股票期权	90000040	300ETF购3月4000	认购	2020-03-25	25	1	1	-140.0000	0.1024	0.10
2	深圳股票期权	90000041	300ETF购3月4100	认购	2020-03-25	25	1	1	-1139.9990	0.0640	0.06

序号	市场	委托时间	合约代码	合约名称	委托状态	委托数量	股票代码	委托号
(Table content is empty in the image)								

13.4 自动行权

可以开启和关闭自动行权

按照策略类别设置自动行权，到期日可以按照设定的行权策略进行行权

股东账号 02002703299990 全部合约

合约代码 92001922

歌尔股份12月40000 深

自动行权 取消自动行权

策略类别 盈利百分比

盈利 20.00000 %即行权

行权数量 2

合约代码	合约名称	行权策略名称	行权策略值	行权控制开关	行权数量	行权日期	备注	协议编号	市场
10003401	300ETF沽12月4800	实值百分比	10.00000%	开启	全部	20211222		2021072900000003	上海股票期权
92001662	测试专用歌尔股份沽...	实值百分比	10.00000%	开启	全部	20211222		2021072900000005	深圳股票期权
92001922	测试专用歌尔股份沽...	盈利百分比	20.00000%	开启	2	20211222		2021080400000001	深圳股票期权

合约代码	合约名称	类别	到期日	到期天数	持仓	可用	行权价值	开仓均价	持仓均价	最新价	市值	浮动盈亏	标的代码	市场
10003395	300ETF购12月5250	认购	2021-12-22	40	1	0	-2800.0000	0.0404	0.0404	0.0252	252.00	-152.0000	510300	上海股票期权
10003623	50ETF购11月2900	认购	2021-11-24	12	3	0	10859.9971	0.3901	0.3901	0.3588	10764.00	-939.0000	510050	上海股票期权
10003625	50ETF购11月3000	认购	2021-11-24	12	1	1	2620.0000	0.2422	0.2422	0.2690	2680.00	258.0000	510050	上海股票期权
10003627	50ETF购11月3200	认购	2021-11-24	12	113	113	70059.9461	0.0815	0.0815	0.0829	93677.00	1582.0000	510050	上海股票期权
10003628	50ETF购11月3300	认购	2021-11-24	12	1	1	-379.9995	0.0853	0.0853	0.0265	265.00	-388.0000	510050	上海股票期权
10003631	50ETF购11月3600	认购	2021-11-24	12	1	1	-3379.9990	0.0034	0.0034	0.0006	6.00	-28.0000	510050	上海股票期权

备注：自动行权功能柜台提供的策略不一致，详情联系券商人员

14. 普通证券交易

14.1 登录交易系统

1. 交易入口一

在汇点期权系统界面快速功能按钮的交易下拉框中选择普通证券交易，即可调出股票期权登录界面：

交易登录

客户号 

客户号 

交易密码 

汇点模拟股票交易 

记住客户账号

交易登录


[申请模拟交易账号](#)

在交易站点列表中选择对应的交易后台，并选择账号类别，输入客户号或资金账号、交易密码（个别券商要求验证通讯密码），然后点击交易登录。

> 提示：

<1>输入客户号后，如需避免以后登录时的重复输入可将记住客户账号选项打

勾。

<2>输入交易密码时，为防止恶意软件盗取密码，请点击  输入，小键盘支持字符输入。

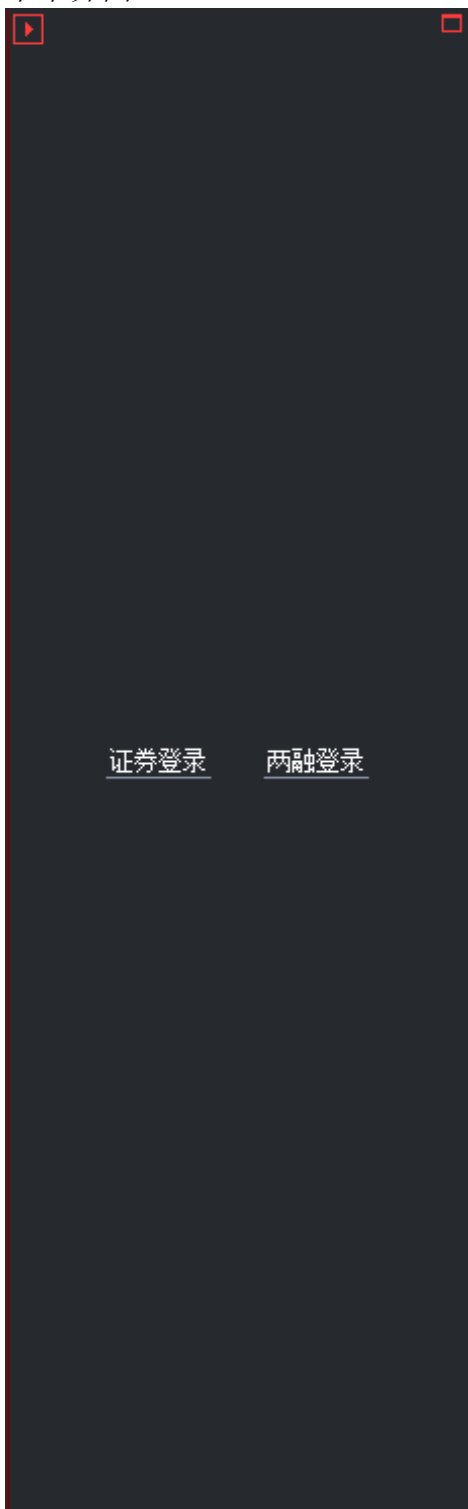
<3>一旦点击交易登录按钮，表明已了解并接受了免责条款。

<4>点击交易登录按钮后，进入交易界面前，如出现信息提示确认框，仔细阅读并知晓信息后，可点击确认按钮。

2. 交易入口二

点击股票期权合约的信息窗口下方的快鼠标签，再点击窗口中显示的证券登录按钮，也会调出证券交易系统登录界面。登录后，会在信息窗口出现快鼠

下单界面。



14.2 交易界面

1. 界面

成功登录证券交易系统后，将出现以下的界面，界面下方白色区域为交易界面。

The screenshot displays the securities trading interface. At the top, there is a table with columns for '代码' (Code), '名称' (Name), '幅度%' (Amplitude %), '最新' (Latest), '涨跌' (Up/Down), '买价' (Buy Price), '卖价' (Sell Price), '总量' (Total Volume), '现量' (Current Volume), '涨幅%' (Change %), '换手%' (Turnover %), '今开' (Open Today), '昨收' (Close Yesterday), '最高' (High), '最低' (Low), '市盈率' (P/E Ratio), '总金额' (Total Amount), '振幅%' (Amplitude %), '量比' (Volume Ratio), '主力流入' (Main Force Inflow), and '资金流' (Capital Flow). Below this table, there are various navigation tabs like '沪深股票', '板块监测', '主力持仓榜', etc. The main area is divided into a left sidebar with '买入' (Buy) and '卖出' (Sell) buttons, and a central transaction window. The transaction window includes fields for '股票代码' (Security Code), '证券名称' (Security Name), '买入价格' (Buy Price), and '买入数量' (Buy Quantity). It also shows a '委托单' (Order) list with columns for '委托时间' (Order Time), '市场名称' (Market Name), '证券代码' (Security Code), '证券名称' (Security Name), '委托类别' (Order Type), '状态说明' (Status Description), '委托价格' (Order Price), '委托数量' (Order Quantity), '委托编号' (Order No.), '成交均价' (Settlement Price), '成交数量' (Settlement Quantity), and '股东代码' (Shareholder Code).

<1>点击关闭按钮可退出交易系统。

<2>点击浮出按钮可使交易窗口浮出显示，如下图：

This screenshot shows the same securities trading interface as above, but with the transaction window floating on top of the main market overview table. The floating window is positioned in the upper right area of the screen, partially overlapping the table. The window's content is identical to the one in the previous screenshot, showing the transaction details and order list.

> 提示：交易窗口浮出显示时，在标题栏上按住鼠标左键拖动，可移动交易窗口；在边框上按住鼠标左键，光标会变成上下或左右箭头形状，拖动可调整交易窗口大小。

<3>点击最小化按钮可隐藏交易窗口，需调出时可点击右上方交易下拉框中的普通证券交易项即可。

<4>点击锁定按钮可锁定交易窗口，锁定时交易是处于登录状态的，锁定后需先输入交易密码才能再进行操作。

<5>点击刷新按钮可刷新当前信息窗口列表。

<6>交易窗口右上方用红色文字标示交易环境类别。

<7>证券代码输入框右边标示了证券名称。

2.普通买入

步骤如下：

<1> 选择股票

a.在行情窗口的报价画面中选择相应的股票，或在分时图、K线图中切换到相应的股票，交易界面的股票输入框中会自动关联对应的股票。

b.手动点击股票输入框，输入股票代码，如代码为 510050 的股票代码，在股票代码框输入 510050 即可。

股东代码: A306495992
证券代码: 510050 50ETF
报价方式: 限价委托

<2> 输入价格

a.可删除价格输入框中已有的价格后，输入相应的指定价。

b.双击价格输入框，光标选中价格后，直接输入价格。

报价方式: 限价委托
买入价格: 2.577 元

c.点击价格输入框后面的按钮(向上增加，向下减少)，在对手价格的基础上调整价格。

选择委托五档行情

点击右方五档行情上的任意价格，委托价格会立刻变动。

买入价格: 2.575 元
最大可买: 2062000 全部
买入数量: 股
重填 买入下单

卖五	2.580	1559
卖四	2.579	1010
卖三	2.578	8727
卖二	2.577	3079
卖一	2.576	802
买一	2.575	2679
买二	2.574	441
买三	2.573	1623
买四	2.572	13084
买五	2.571	16670
现价	2.575	涨停 2.951
涨跌	-0.034	跌停 2.415

<3> 选择数量

a.点击数量输入框后面的按钮(向上增加，向下减少)。

b.直接输入相应的数量。

c.快捷选择数量，分为：约 30%，约 50%，约 70%。

提示：查看最大可买，可查询当前资金情况下针对当前股票的最大可买数量，点击**全部**按钮则是选择买入全部数量。

3.普通卖出

步骤如下：

<1> 选择股票

a.在行情窗口的报价画面中选择相应的股票，或在分时图、K线图中切换到相应的股票，交易界面的股票输入框中会自动关联对应的股票。

b.手动点击股票输入框，输入股票代码，如代码为 510050 的股票代码，在股票代码框输入 510050 即可。

股票代码:	A306495992	
证券代码:	510050	50ETF
报价方式:	限价委托	

<2> 输入价格

a.可删除价格输入框中已有的价格，或者双击价格输入框、已有价格被光标选中后，直接输入相应的指定价。

b.点击价格输入框后面的按钮(向上增加，向下减少)，在对手价格的基础上调整价格。

选择委托五档行情

点击右方五档行情上的任意价格，委托价格会立刻变动。

股票代码:	A306495992	
证券代码:	510050	50ETF
报价方式:	限价委托	
卖出价格:	2.572	元
最大可卖:	56785	全部
<input type="radio"/> 30% <input type="radio"/> 50% <input type="radio"/> 70%		
卖出数量:		股
<input type="button" value="重填"/> <input type="button" value="卖出下单"/>		

卖五	2.576	8963
卖四	2.575	5368
卖三	2.574	4925
卖二	2.573	13131
卖一	2.572	16536
买一	2.571	10285
买二	2.570	16123
买三	2.569	45871
买四	2.568	25938
买五	2.567	6658
现价	2.571	涨停 2.833
涨跌	-0.004	跌停 2.318

<3> 选择数量

a.点击数量输入框后面的按钮(向上增加，向下减少)。

b.直接输入相应的数量。

c.快捷选择数量，分为：约 30%，约 50%，约 70%。

>提示：查看最大可卖，可查询当前股票的最大持仓数量，点击**全部**按钮则是选择卖出全部数量。

4.市价买入

步骤如下：

<1> 选择股票

a.在行情窗口的报价画面中选择相应的股票，或在分时图、K线图中切换到相应的股票，交易界面的股票输入框中会自动关联对应的股票。

b.手动点击股票输入框，输入股票代码，如代码为 510050 的股票代码，在股票代码框输入 510050 即可。

股东代码: A306495992
证券代码: 510050 50ETF
报价方式: 最优五档立即成交剩余
买入价格: 最优五档立即成交剩余撤单
最优五档立即成交剩余转限

<2> 报价方式

1.上海市价委托类别有：最优五档立即成交剩余撤单、最优五档立即成交剩余转限。

2.深圳市价委托类别有：对方最优价格、本方最优价格、立即成交剩余撤单、市价 FOK、最优五档立即成交剩余撤单；。

股东代码: A306495992
证券代码: 510050 50ETF
报价方式: 最优五档立即成交剩余
买入价格: 2.566 元
最大可买 1866700 全部
 30% 50% 70%
买入数量: 股
重填 买入下单

卖五	2.570	11327
卖四	2.569	6003
卖三	2.568	5030
卖二	2.567	10647
卖一	2.566	6469
买一	2.565	6630
买二	2.564	8890
买三	2.563	12376
买四	2.562	3400
买五	2.561	10306
现价	2.565 涨停	2.833
涨跌	-0.010 跌停	2.318

<3> 选择数量

a. 点击数量输入框后面的 按钮(向上增加，向下减少)。

b. 直接输入相应的数量。

c. 快捷选择数量，分为：约 30%，约 50%，约 70%。

> 提示：查看最大可买，可查询当前资金情况下针对当前股票的最大可买数量，点击全部按钮则是选择买入全部数量。

5.市价卖出

步骤如下：

<1> 选择股票

a.在行情窗口的报价画面中选择相应的股票，或在分时图、K线图中切换到相应的

股票，交易界面的股票输入框中会自动关联对应的股票。

b.手动点击股票输入框，输入股票代码，如代码为 159901 的股票代码，在股票代码框输入 159901 即可。

股东代码: 0143520010
证券代码: 159901 深100ETF
报价方式: 对方最优价格
卖出价格: 对方最优价格
最大可卖: 立即成交剩余撤单
全部成交否则撤单
最优五档立即成交剩余撤单

<2> 报价方式

报价方式分为上海市场和深圳市场

- 1.上海市价委托类别有：最优五档立即成交剩余撤单、最优五档立即成交剩余转限。
- 2.深圳市价委托类别有：对方最优价格、本方最优价格、立即成交剩余撤单、市价 FOK、最优五档立即成交剩余撤单。

<3> 选择数量

- a. 点击数量输入框后面的 按钮(向上增加，向下减少)。
- b. 直接输入相应的数量。
- c. 快捷选择数量，分为：约 30%，约 50%，约 70%。

> 提示：查看最大可卖，可查询当前股票的最大持仓数量，点击全部按钮则是选择卖出全部数量。

6.快捷卖出

在持仓列表上方，有一排快捷卖出的按钮，选择持仓中需要卖出的股票，直接点击卖出相应百分比的按钮，可以按照设置的委托价格（参数设置-证券-默认下单价格）快捷卖出。

											筛选
											可卖数量
持	市场名称	证券代码	证券名称	证券数量	可卖数量	冻结数量	参考保本价	当前价	最新市值	参考浮动盈亏	参考浮动盈亏比例(%)
	上海A股	603345	安井食品	3000	3000	0	165.863	159.720	0.00	-18429.30	-3.704
	深圳A股	000063	中兴通讯	5500	5500	0	39.613	33.060	0.00	-36039.85	-16.542
	深圳A股	002607	中公教育	75000	75000	0	13.844	10.690	0.00	-221520.00	-21.335
	深圳A股	300066	科信技术	2000	2000	0	15.043	10.690	0.00	-4726.00	-15.708

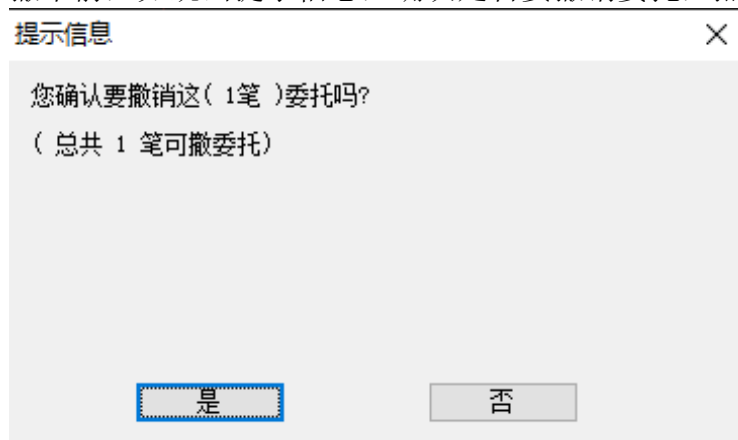
下单在执行的过程中，可能因遇到下单失败、撤单失败、没有买卖盘（涨停或跌停）、交易所收市等异常状况而结束。如遇此情况，请仔细查看错误提示。

14.3 撤单

将当日委托列表左侧边的可撤/委托竖条状外框，置为可撤状态，选中未成交的可撤委托单，右键点击撤单按钮，或者直接双击可撤委托单。

可撤一委托	委托时间	市场名称	证券代码	证券名称	委托类别	状态说明	委托价格	委托数量	委托编号	成交均价	成交
<input type="checkbox"/>	10:48:15	上海A股	510050	50ETF	卖	已申报	立即成交剩余撤单	500	4		

撤单前，如跳出提示信息，确认是否要撤销委托，点击是，即可发出撤单委托。



14.4 快鼠下单

在信息窗口的快鼠交易界面上，也可进行股票的点价和扫单操作。

1. 买卖切换

界面上有四个按钮，用于切换买卖类型：买入，卖出，融资买入，融券卖出，红（买）或绿（卖）。当前帐户是证券时，融资买入与融券卖出按钮不可选。

代码: 603345 安井食品

最大可买: 1300 股 查

30% 50% 70% 100% ▾

买入数量: 股

点价 扫单 刷新

买入 卖出 融资买入 融券卖出

	价格	买入	挂单
			0 ×
卖五	156.98	1	
卖四	156.50	30	
卖三	156.43	2	
卖二	156.33	11	
卖一	156.30	39	
	156.19		
买一	156.18	1	
买二	156.17	10	
买三	156.14	4	
买四	156.13	1	
买五	156.12	1	
			0 ×
持买	3000		
可用	21.73万	浮盈	0.00

2.虚拟价

在快鼠界面的五档挂单的买一价、卖一价之间，显示有一个价格，称之为：虚拟价。

<1>在买状态时，虚拟价为买一价+一个价位；

<2>在卖状态时，虚拟价为卖一价+一个价位；

<3>如果买一与卖一差价只有一个价位时，虚拟价则不显示。

虚拟价可直接用作点价模式或者扫单模式时的委托价。

买入	卖出	融资买入	融券卖出	买入	卖出	融资买入	融券卖出
	价格	买入	挂单		价格	买入	挂单
			0 ×				0 ×
卖五	156.44	1		卖五	10.85	93	
卖四	156.43	2		卖四	10.84	15	
卖三	156.33	1		卖三	10.83	117	
卖二	156.19	2		卖二	10.82	167	
卖一	156.15	4		卖一	10.81	130	
	156.12						
买一	156.11	2		买一	10.80	2684	
买二	156.10	3		买二	10.79	202	
买三	155.99	6		买三	10.78	744	
买四	155.90	18		买四	10.77	700	
买五	155.87	3		买五	10.76	993	

3.点价模式

点价是指在快鼠下单界面上双击某一五档挂单价时，以该价格下单。

下单数量则是买入数量（选择买入按钮或者融资买入按钮时）或卖出数量（选择卖出按钮或者融券卖出按钮时）输入框的值。

选择点价模式时，界面上的挂单量的颜色有区别：能马上成交的价格边上的委量背景为深红色（买）或深绿色（卖），不能成交的为淡红色（买）或淡绿色（卖）。如图所示。

●点价 ○扫单 刷新				●点价 ○扫单 刷新			
买入		卖出		融资买入		融券卖出	
	价格	买入	挂单		价格	卖出	挂单
			0 ×				0 ×
卖五	1617.45	4		卖五	1618.58	1	
卖四	1617.44	1		卖四	1618.35	2	
卖三	1617.00	1		卖三	1618.00	1	
卖二	1616.00	2		卖二	1617.87	1	
卖一	1615.83	3		卖一	1617.79	4	
	1615.03				1617.78		
买一	1615.02	5		买一	1616.49	2	
买二	1615.01	3		买二	1616.00	11	
买三	1615.00	38		买三	1615.01	14	
买四	1614.98	2		买四	1615.00	37	
买五	1614.84	1		买五	1614.98	2	
			0 ×				0 ×

委托数量

(1) 查最大可买卖

四个按钮切换时，会自动做一次最大可买或者最大可卖数量的查询。查询框是最大可买或者最大可卖，根据按钮是买入还是卖出自动切换。数量单位跟着品种自动切换。

最大可买: 20000 股 查 30% 50% 70% 100% ▾ 买入数量: <input type="text"/> 股 ●点价 ○扫单 刷新 买入 卖出 融资买入 融券卖出	最大可卖: 75000 股 查 30% 50% 70% 100% ▾ 卖出数量: <input type="text"/> 股 ●点价 ○扫单 刷新 买入 卖出 融资买入 融券卖出
--	--

当框为最大可买时，鼠标移到框上时，浮出窗口显示以哪个价格查的最大可买。

代码: 002607 中公教育 查可开价格: 10.86 最大可买: 20000 股 查 30% 50% 70% 100% ▾ 买入数量: <input type="text"/> 股 ●点价 ○扫单 刷新 买入 卖出 融资买入 融券卖出

(2) 委托数量的快捷输入

委托数量有三个固定比例的按钮、一个下拉按钮，下拉框中可以选择多种比例。点击四个比例按钮后，直接按比例以 100 取整填入下单数量编辑框。

最大可买: 20000 股 查

30% 50% 70% 100% ▾

买入数量:

点价 扫单

买入 卖出 融资买入 融券卖出

	价格	买入	
			5%
			10%
			15%
			20%
			25%
			30%
			35%
卖五	10.81	101	40%
卖四	10.80	235	45%
卖三	10.79	373	50%
卖二	10.78	189	55%
卖一	10.77	49	60%
			65%
			70%
买一	10.76	1607	75%
买二	10.75	2121	80%
买三	10.74	325	85%
买四	10.73	283	90%
买五	10.72	678	95%
			100%
持买	75000		

> 数量单位跟着品种来，如国债利率转债，上海的单位是手，深圳的单位是张。

>

(3) 五档挂单

鼠标移动到五档挂单量上，右边的挂单字段上会自动显示买入数量或卖出数量。

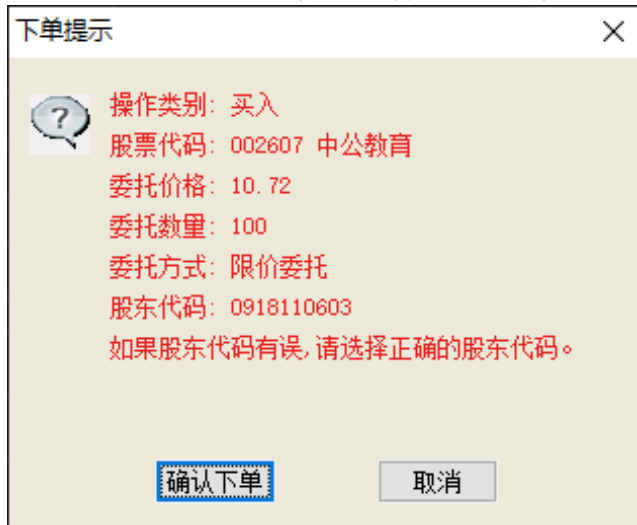
	价格	卖出	挂单
			100 ×
卖五	10.82	335	100 ×
卖四	10.81	59	
卖三	10.80	349	
卖二	10.79	398	
卖一	10.78	240	
买一	10.77	764	
买二	10.76	2736	
买三	10.75	2229	100 ×
买四	10.74	313	100 ×
买五	10.73	343	
			200 ×

委托价格

鼠标移动到五档挂单量上，同时在系统红框中的五档挂单价，就是点价的委托价。

点价下单

对鼠标选中的该行，做双击操作，就会发出相应的下单委托。



4. 扫单模式

扫单是指将系统L形红框选定的对手方的五档挂单，以选定的价格，促成立即成交。

选择扫单模式时，界面上的挂单量的颜色有区别：能马上成交的价格边上的委量背景为深红色（买）或深绿色（卖），不能成交的为白色。如图所示。

○点价		●扫单		刷新			
买入	卖出	融资买入	融券卖出	买入	卖出	融资买入	融券卖出
	价格	买入	挂单		价格	卖出	挂单
			0 ×				0 ×
卖五	10.79	250		卖五	10.80	206	
卖四	10.78	242		卖四	10.79	250	
卖三	10.77	395		卖三	10.78	242	
卖二	10.76	1969		卖二	10.77	230	
卖一	10.75	122		卖一	10.76	1979	
					10.75		
买一	10.74	703		买一	10.74	439	
买二	10.73	744		买二	10.73	878	
买三	10.72	1265		买三	10.72	1264	
买四	10.71	1458		买四	10.71	1445	
买五	10.70	3270		买五	10.70	3352	
			0 ×				0 ×

委托数量

选择扫单模式时，鼠标移动到五档挂单量上，系统L形红框会把要扫的单框起来，右边的挂单字段上会自动显示扫单的买入数量（选择买入按钮或者融资买入按钮时）或卖出数量（选择卖出按钮或者融券卖出按钮时）。同时，上面买入数量框或卖出数量框中的数量，会自动填写为这一数字。

买入数量	20100	股
<input type="radio"/> 点价	<input checked="" type="radio"/> 扫单	刷新
买入	卖出	融资买入 融券卖出
	价格	买入 挂单
		0 ×
卖五	10.81	84
卖四	10.80	178 20100
卖三	10.79	56
卖二	10.78	181
卖一	10.77	133
买一	10.76	354
买二	10.75	438
买三	10.74	541
买四	10.73	801
买五	10.72	1521
		0 ×

委托价格

鼠标移动到五档挂单量上，在同一水平行的五档挂单价，就是扫单的委托价。

点价下单

对鼠标选中的该行，做双击操作，就会发出相应的下单委托。

5.查看未成交

用点价模式或者扫单模式下单后，当前品种当日的每笔未成交单的委托数量（可撤数量），会在对应的委托价格后的挂单列中显示（红色为买；绿色为卖）。

在挂单列的最上面和最下面的格子内，分别显示卖出的未成交总量（卖挂单总量，绿色）和买入的未成交总量（买挂单总量，红色）。

6.撤单

点击挂单列未成交数量后面的关闭按钮，会对该委托数量的委托单做撤单。

在挂单列的最上面和最下面的格子内，分别显示卖出的未成交总量（卖挂单总

量，绿色）和买入的未成交总量（买挂单总量，红色）。

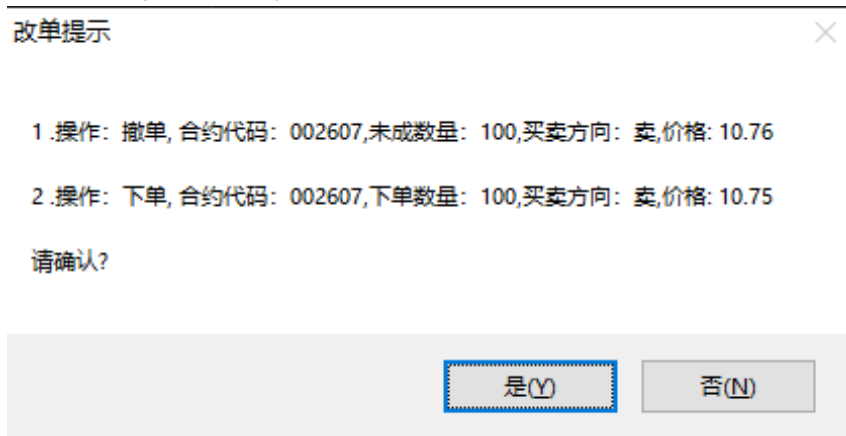
买入	卖出	融资买入	融券卖出
	价格	买入	挂单
			100 ×
卖五	10.75	32	
卖四	10.74	114	100 ×
卖三	10.73	50	
卖二	10.72	303	
卖一	10.71	319	
买一	10.70	213	
买二	10.69	45	
买三	10.68	1128	
买四	10.67	566	
买五	10.66	1641	100 ×
			100 ×

7. 拖动改价

用鼠标按住挂单列未成交数量，拖动到其它五档挂单价所在行，可以改单：撤销被拖动前的这笔委托，重新以拖动后的价格、数量，按同一买卖方向委托。

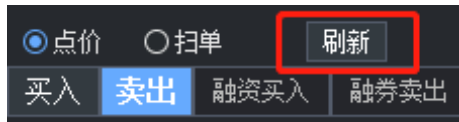
	价格	卖出	挂单
			100 ×
卖五	10.78	8	
卖四	10.77	166	
卖三	10.76	322	100 ×
卖二	10.75	91	100 ×
卖一	10.74	47	
买一	10.73	210	
买二	10.72	445	
买三	10.71	551	
买四	10.70	1028	
买五	10.69	1095	
			0 ×

拖动后的改单提示框如下



8.刷新

点击快鼠界面上的刷新按钮，可以对当日委托、当日成交、持仓进行刷新。



14.5 点价下单

1. 交易入口一

在五档挂单行情画面，单击价格会弹出买入和卖出按钮，可以进行买入或卖出的快捷操作。

委比	66.29%	委差	3717
卖五	10.71	237	-11
卖四	10.70	60	
卖三	10.69	24	
卖二	10.68	85	-23
卖一	10.67	239	+11
买一	10.66	1812	-10
买二	10.65	1474	
买三	10.64	409	
买四	10.63	565	
买五	10.62	402	

14.6 查询

点击左侧菜单列表中的查询，可查询证券账户的资金情况和历史成交、历史委托等情况。

1.资金股份

可查看当前总资产、可用资金、可取资金、股票市值等资金使用情况。

卖出
 市价委托
 撤单
 查询
 资金股份
 当日委托
 当日成交
 组合
 历史成交
 历史委托
 资金明细
 参数设置
 资金划拨

资金余额	217284.49
冻结金额	0.00
可用金额	217284.49
可取金额	
股票市值	1491650.00
总资产	1708934.49

2.当日委托

当日委托列表，可通过以下 2 个界面查看：

<1>左侧菜单列表查询的当日委托模块的委托/可撤列表。

卖出
 市价委托
 撤单
 查询
 资金股份
 当日委托
 当日成交
 组合
 历史成交
 历史委托
 资金明细
 参数设置
 资金划拨

委托时间	市场名称	证券代码	证券名称	委托类别	状态说明	委托价格	委托数量	委托编号	成交均价	成交数量	撤单数量	股东代码
13:09:50	深圳A股	002607	中公教育	卖	已撤单	10.7600	100	9	0	0	100	
13:05:10	深圳A股	002607	中公教育	卖	已撤单	10.7400	100	8	0	0	100	
13:04:57	深圳A股	002607	中公教育	买	已撤单	10.6600	100	7	0	0	100	
11:18:46	深圳A股	002607	中公教育	卖	已撤单	10.8200	100	6	0	0	100	
11:18:31	深圳A股	002607	中公教育	买	已撤单	10.7500	100	5	0	0	100	
11:16:54	深圳A股	002607	中公教育	买	已撤单	10.7400	100	4	0	0	100	
11:16:08	深圳A股	002607	中公教育	卖	已撤单	10.8200	100	3	0	0	100	
11:15:52	深圳A股	002607	中公教育	买	已撤单	10.7200	100	2	0	0	100	
10:40:17	上海A股	603345	安井食品	买	已撤单	142.4500	100	1	0	0	100	

<2>买入、卖出、市价买入、市价卖出时，委托界面中的委托/可撤列表。

买入
 卖出
 市价委托
 市价买入
 市价卖出
 撤单
 查询
 资金股份
 当日委托
 当日成交
 组合
 历史成交
 历史委托
 资金明细
 参数设置
 资金划拨

委托时间	市场名称	证券代码	证券名称	委托类别	状态说明	委托价格	委托数量	委托编号	成交均价	成交数量	撤单数量	股东代码
13:33:05	深圳A股	002607	中公教育	买	已申报	10.1500	100	10	0	0	0	
13:09:50	深圳A股	002607	中公教育	卖	已撤单	10.7600	100	9	0	0	100	
13:05:10	深圳A股	002607	中公教育	卖	已撤单	10.7400	100	8	0	0	100	
13:04:57	深圳A股	002607	中公教育	买	已撤单	10.6600	100	7	0	0	100	
11:18:46	深圳A股	002607	中公教育	卖	已撤单	10.8200	100	6	0	0	100	
11:18:31	深圳A股	002607	中公教育	买	已撤单	10.7500	100	5	0	0	100	
11:16:54	深圳A股	002607	中公教育	买	已撤单	10.7400	100	4	0	0	100	
11:16:08	深圳A股	002607	中公教育	卖	已撤单	10.8200	100	3	0	0	100	
11:15:52	深圳A股	002607	中公教育	买	已撤单	10.7200	100	2	0	0	100	

将委托/可撤竖条状外框，置为委托状态，可查看当日全部委托列表。将可撤/委托竖条状外框，置为可撤状态，可查看当日委托但未成交（允许撤单）列表。

撤单
 全 选

委托时间	市场名称	证券代码	证券名称	委托类别	状态说明	委托价格	委托数量	委托编号	成交均价	成交数量	撤单数量	股东代码
13:33:05	深圳A股	002607	中公教育	买	已申报	10.1500	100	10	0	0	0	
13:09:50	深圳A股	002607	中公教育	卖	已撤单	10.7600	100	9	0	0	100	
13:05:10	深圳A股	002607	中公教育	卖	已撤单	10.7400	100	8	0	0	100	
13:04:57	深圳A股	002607	中公教育	买	已撤单	10.6600	100	7	0	0	100	
11:18:46	深圳A股	002607	中公教育	卖	已撤单	10.8200	100	6	0	0	100	
11:18:31	深圳A股	002607	中公教育	买	已撤单	10.7500	100	5	0	0	100	
11:16:54	深圳A股	002607	中公教育	买	已撤单	10.7400	100	4	0	0	100	
11:16:08	深圳A股	002607	中公教育	卖	已撤单	10.8200	100	3	0	0	100	
11:15:52	深圳A股	002607	中公教育	买	已撤单	10.7200	100	2	0	0	100	

撤单
 全 选

委托时间	市场名称	证券代码	证券名称	委托类别	状态说明	委托价格	委托数量	委托编号	成交均价	成交数量	撤单数量	股东代码
13:33:05	深圳A股	002607	中公教育	买	已申报	10.1500	100	10	0	0	0	

3.当日成交

点击左侧菜单列表中的**当日成交**模块，可查看当日委托且已成交列表。



分别点击上方的三个按钮，可分别按成交明细、委托买卖类别、股票品种汇总显示。



4.历史成交

可查询某一指定历史时期内的历史成交情况。



5.历史委托

可查询某一指定历史时期内的委托下单信息。



6.资金明细

可查询某一指定时期内的资金明细信息。



14.7 参数设置

点击左侧菜单列表中的**参数设置**，可对交易功能参数进行设定。

1.公共常规

设置项说明，同 9.7 **股票期权交易-参数设置-公共常规** 章节。

2. 证券常规



<1>默认下单价格 xx：下单时使用的指定默认价(对手价、最新价、挂单价、涨停价、跌停价)。

<2>单笔上限：下单时单笔委托的最大数量。

<3>快捷平仓时使用 xx 价并调整 xx 个价位下单：快捷平仓时可使用指定价(对手价、最新价、挂单价、涨停价、跌停价)调整可选价位。

3.自动追价

参数设置

公共设置

期权设置

期货/黄金设置

证券/融资融券设置

指标策略交易

其它

常规 自动追价

自动追价时使用 对手价 并调整 0 个价位下单。

自动追价时间间隔 60.00 秒，最多重复 2 次， 未完成追价则自动撤单。

手动下单时启用自动追价。(连续交易状态下有效)

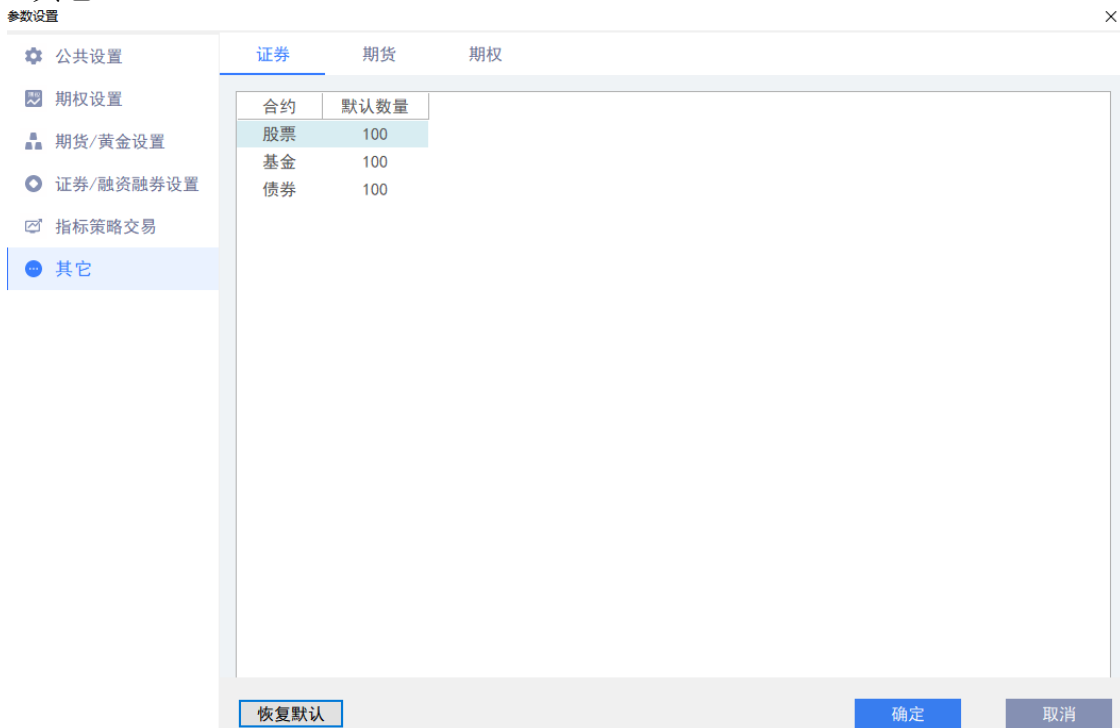
恢复默认 确定 取消

<1>自动追价时，使用 xx 价并调整 xx 个价位下单：自动追价时可使用指定价(对手价、最新价、挂单价、涨停价、跌停价)调整可选价位。

<2>自动追价时间间隔 xx，最多重复 xx 次，未完成追价则自动撤单：追价间隔的秒数，以及最多重复的次数；未完成追价则自动撤单勾选时则按此执行。

<3>手动下单时启用自动追价。(连续交易状态下有效)：勾选时，且品种交易状态是连续交易时，下单时才会启动自动追价，以上<1>、<2>项设置内容才会生效。

4.其它



可设置证券（股票、基金、债券）的默认下单数量、最小变动量、是否启用。双击某种类，弹出修改设置框，可对参数进行修改。



点击其它设置界面左下角的恢复默认按钮，可将所有种类的设置参数，恢复为系统默认设置。

15. 其他功能

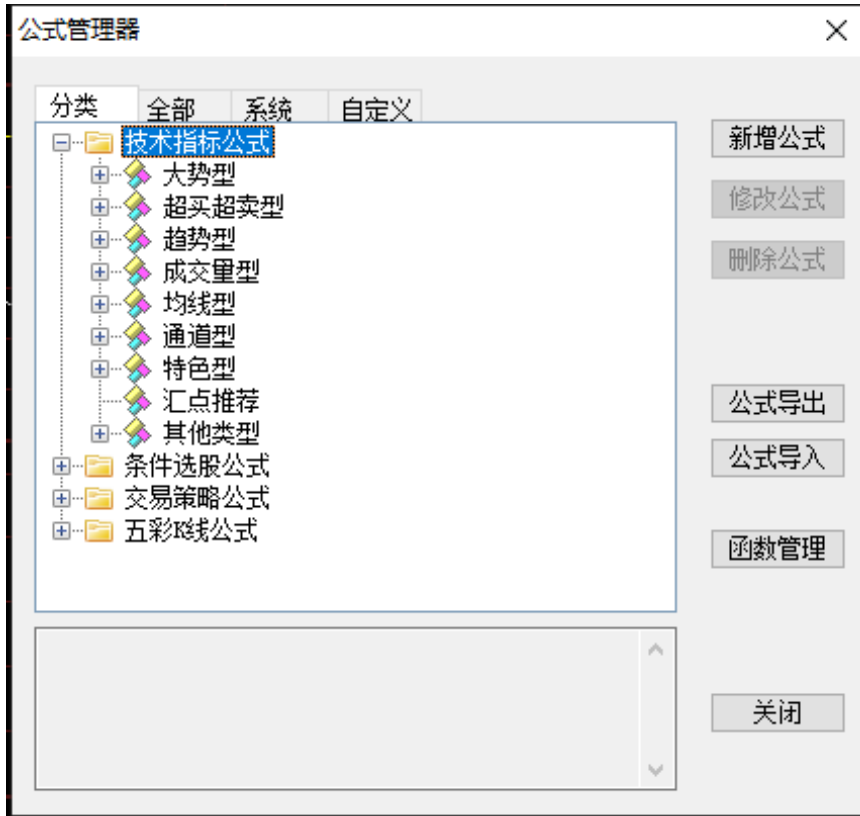
15.1 公式管理器

利用公式管理器，可自定义技术指标公式、条件选股公式、交易策略公式和五彩K线公式，用自定义指标来分析历史数据。



点击工具栏中指标管理，即可打开公式管理器进行公式的新增、修改、删除、导

入导出以及函数管理。



15.2 预警系统

可以给期权合约同时设置多个自动预警条件和报警时发出的声音，其中某一个条件达到即会报警。

调用 *预警* 功能，可以选择 *弹窗工具-预警设置*



然后在此对话框中点击 **设置**，可以在弹出的对话框中添加、编辑、移除、清空预警品种，以及开启/关闭预警。



若需要添加预警，点击 **添加预警** 按钮，选择被监控合约：



在预警条件设定对话框中设置被监控品种的预警条件。

预警条件设定

监控品种: 50ETF购9月3300

价格上限 0.0372

价格下限 0.0253

现手上限 1479

成交量上限 318756

持仓(金额)上限 403243

预警名称: 50ETF购9月3300的预警

发出声音

点击确定后，预警品种就被添加到预警列表中。

预警设置

行情预警

名称	价格上限	价格下限	现手上限	成交量上限	持仓/金额上限	工作状态
50ETF购9月3300的预警	0.0372	0.0253	1479	318756		工作中

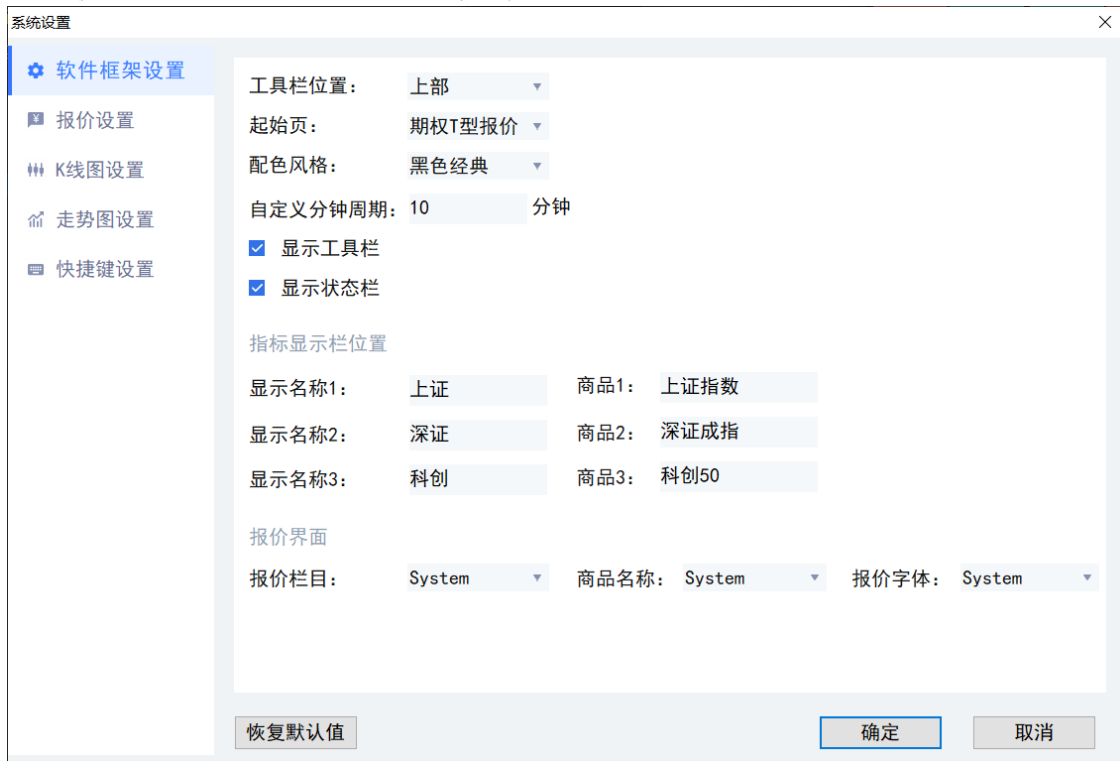
15.3 编辑表头

市场行情报价表上的表头和栏目可进行编辑。

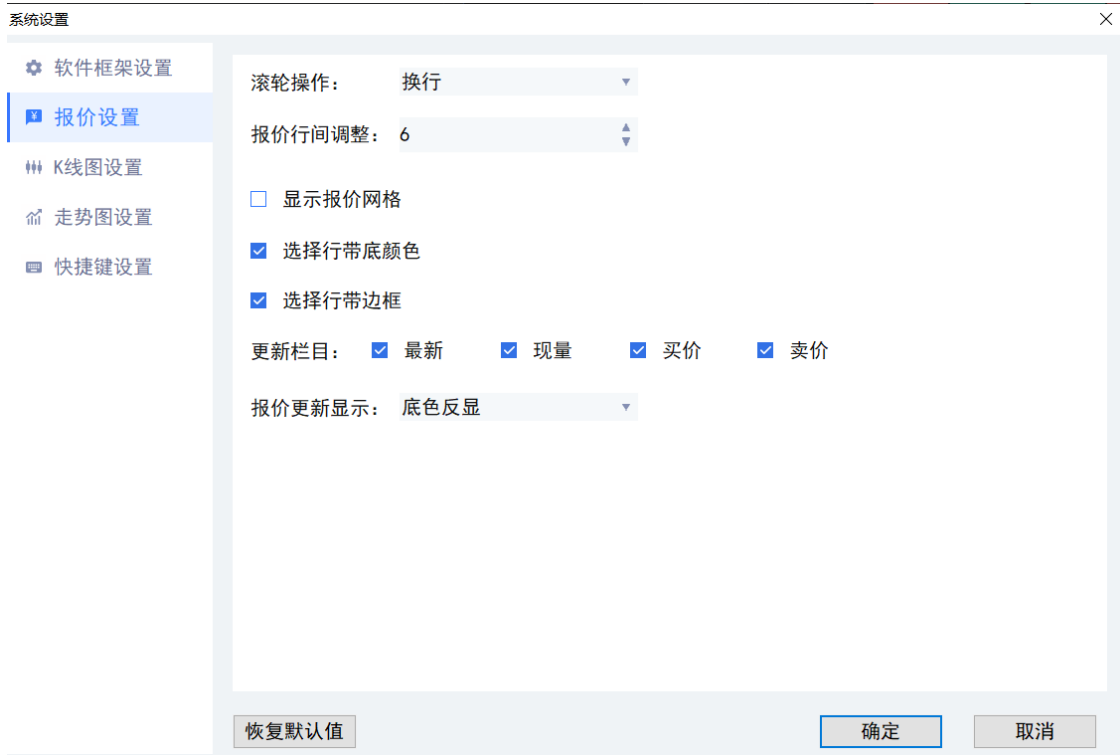
行情报价 主力监控财务报表

代码	名称	幅度%	最新	买价	卖价	总量
600000	浦发银行	0.54	9.2	9.22	9.23	401227
600004	白云机场	0.10	9.8	9.81	9.82	206587

显示状态栏、指标显示栏位置、报价界面)



报价设置 (滚轮操作、报价行间距调整、显示报价网格、选择行带底颜色、选择行带边框、更新栏目、报价更新显示)。

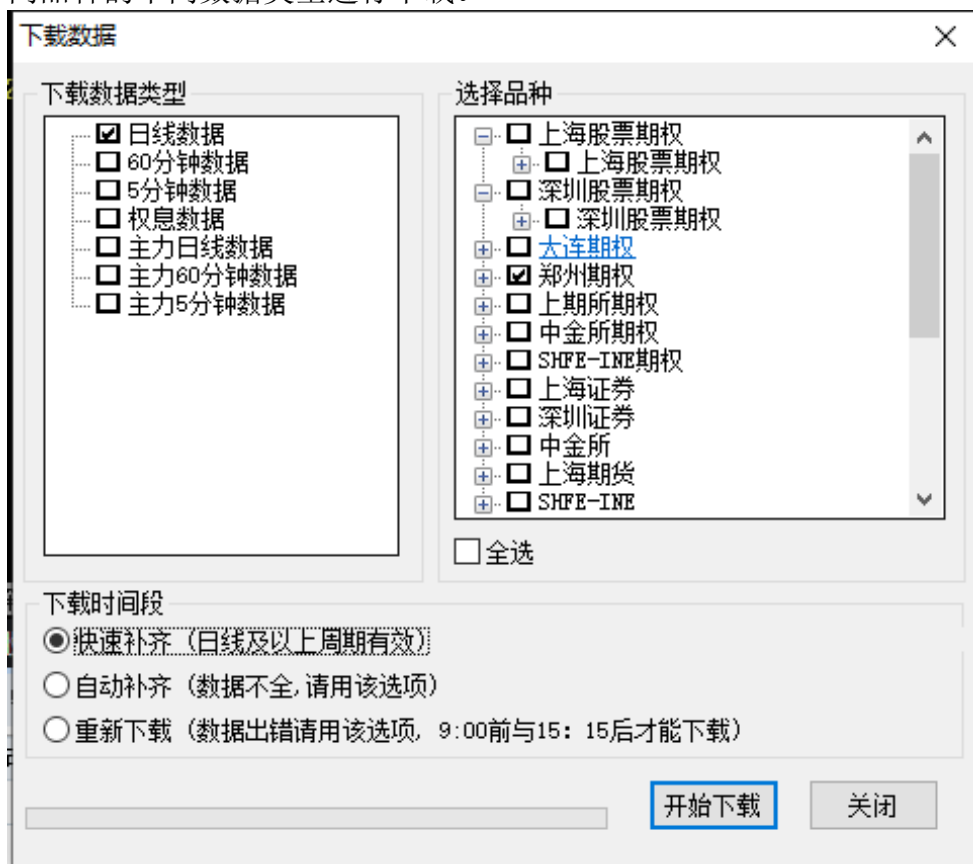


快捷键设置 ctrl+a 隐藏汇点软件在系统设置-快捷键设置界面上，新增老板键快捷键。当客户端在前端显示的时候，按 ctrl+a，客户端界面及任务栏上的图标会被隐藏（消失看不见）。



15.5 数据下载

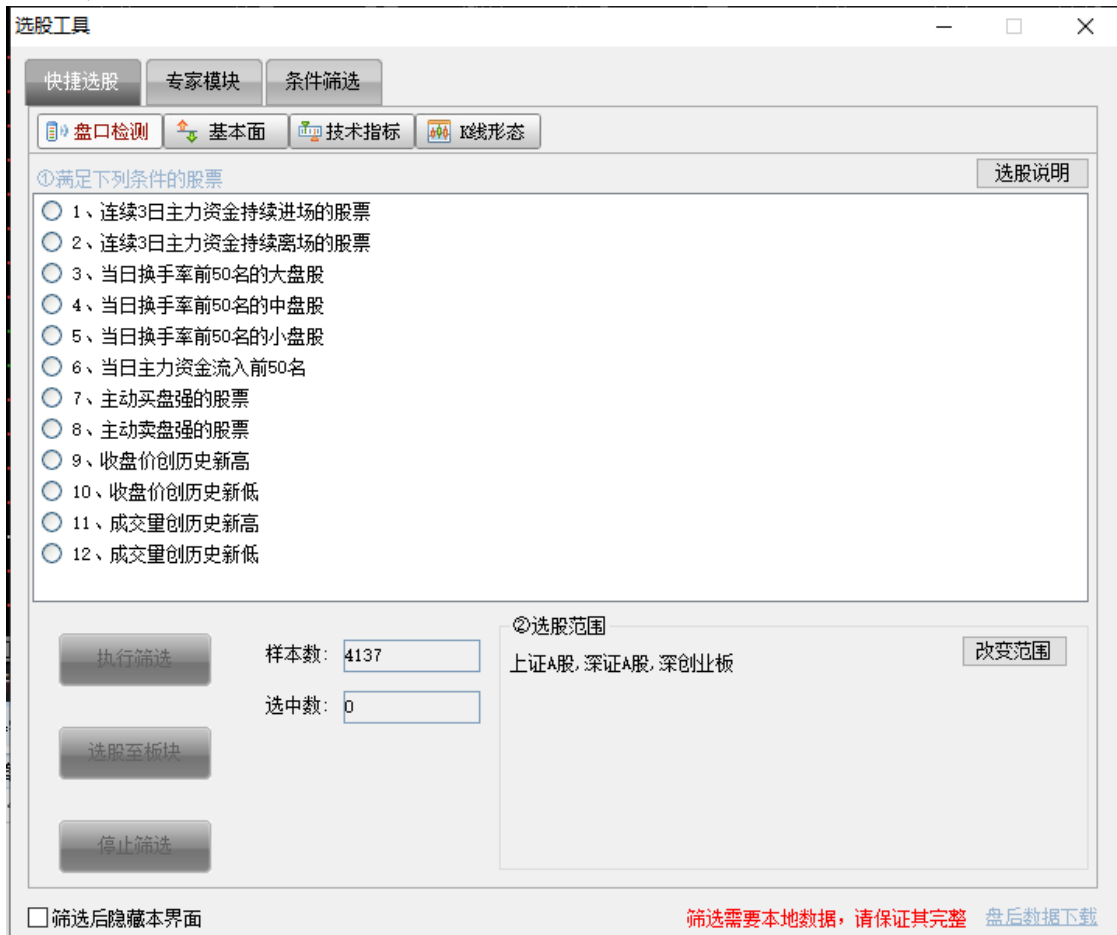
点击系统-工具-数据下载功能下载数据，可供脱机浏览和盘后分析所用。可选择不同品种的不同数据类型进行下载。



15.6 特色选股

系统提供了快捷选股、专家模块和条件筛选三种选股方式，可满足用户不同的要求，帮助筛选出合适的股票。

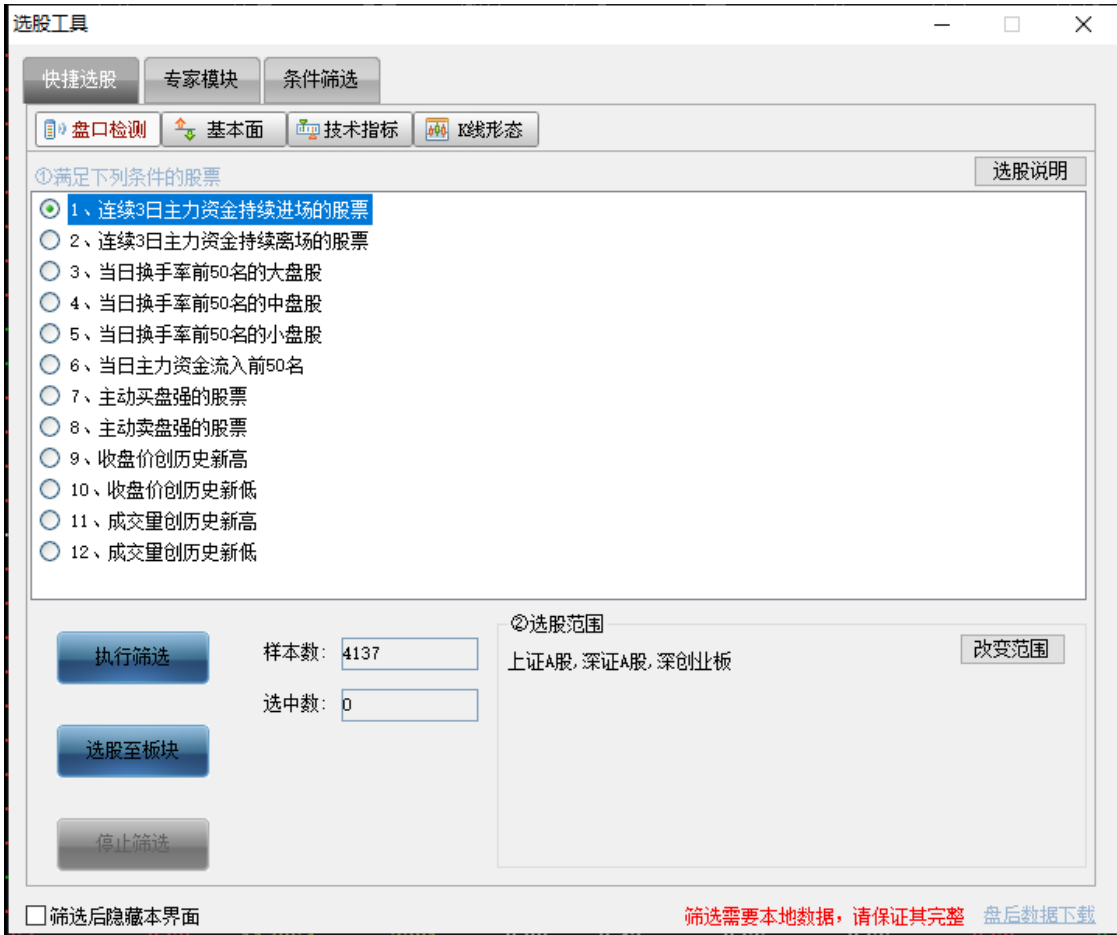
点击弹窗工具-选股工具



1.快捷选股

快捷选股方式支持从盘口情况、基本面、技术指标、K线形态四种角度考虑进行

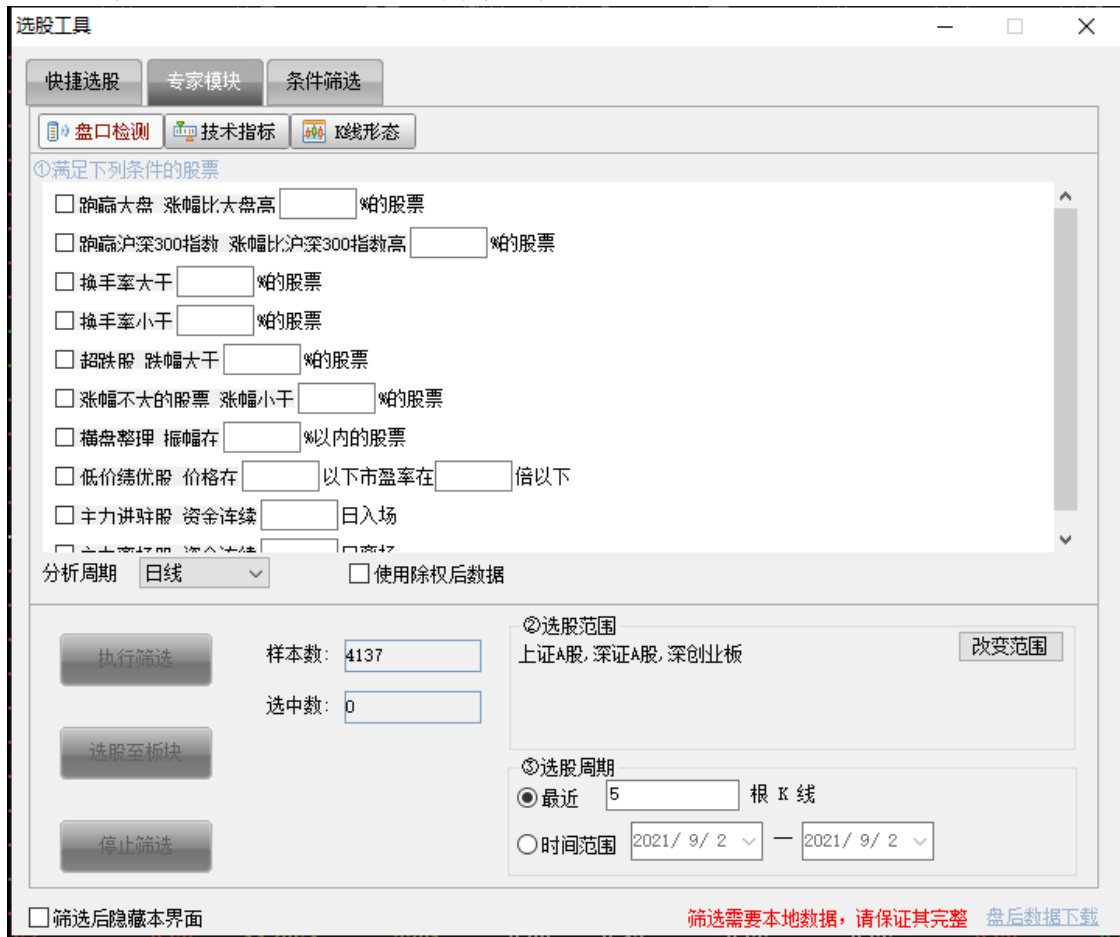
一键选股。



2.专家模块

在专家模块选股方式中，可快速勾选并设置条件参数来选股，可支持从盘口检

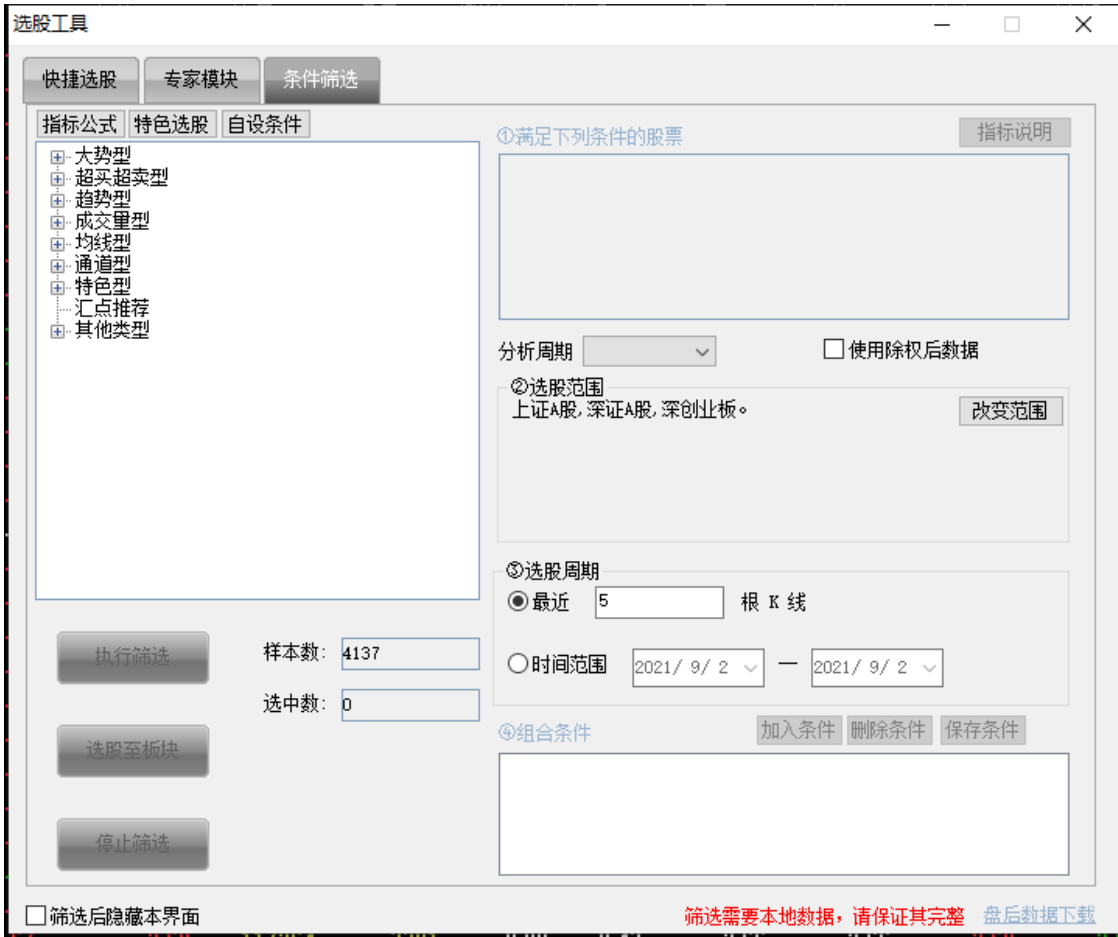
测、技术指标、K线形态这3个角度来选股。



3.条件筛选

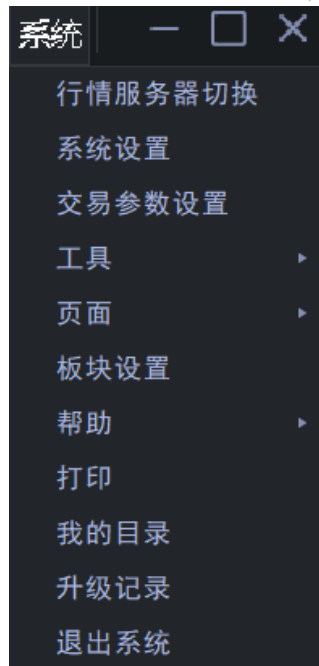
条件筛选 选股方式中提供了多个指标公式和条件，可组合设置多个指标公式和条

件来选股。其中还提供有汇点特色型的指标公式和条件。



15.7 行情切换服务器

点击系统-行情切换服务器可断开当前服务器连接新选中服务器。



15.8 计算器

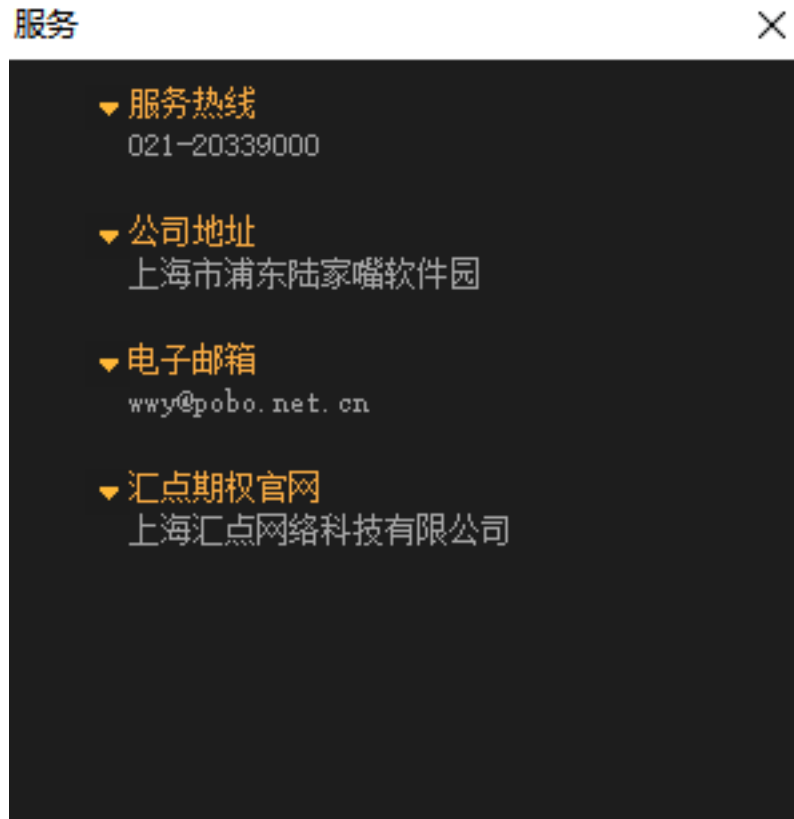
快捷调用 Windows 操作系统的计算器工具，方便用户进行收益分析和估算。



16. 帮助和服务

16.1 服务

点击**系统-帮助-服务**键，您可按照其中任意方式与我们取得联系，获取产品使用或技术上的支持；并可提出您的使用意见和建议，帮助软件的完善升级。



16.2 版本升级

当用户在线时，客户端会通过在线升级程序自动将软件升级到最新版本，当升级完成时，会有弹出框提示用户重启客户端。以此确保客户使用的软件为最新版本。

升级说明详情可[点击查看](https://www.huidian.net/static/record.html)。(https://www.huidian.net/static/record.html)

16.3 版本信息

用户可通过**系统-帮助-关于...**查看到客户端的当前版本信息。